



پرتوتابان

شرکت سرمایه گذاری پرتوتابان معادن و فلزات
(سهامی خاص)

گزارش هفتگی

تهیه شده در واحد سرمایه گذاری
شرکت پرتو تابان معادن و فلزات
(سهامی خاص)

هفته منتهی به ۲۰ بهمن ماه ۱۴۰۰
گزارش شماره ۵۱

هدف از تهیه این گزارش ارایه تحلیل ها، اخبار اقتصادی و بورسی ، جهت همفکری و کمک در راه تصمیم گیری درست می باشد و توصیه به خرید یا فروش نمی باشد.

سرفصل مباحث

✓ بازدهی شاخص و بازارهای مالی

✓ تحلیل تکنیکال شاخص بورس

✓ نمودار مقایسه دلار نیمايي و صرافي ملي

✓ نرخ بهره بين بانكي

✓ بررسی و نمودار مقایسه ايي قيمت هاي جهاني:

- فلزات اساسی (سنگ آهن چین، بیلت و اسلب CIS و ایران، ورق گرم و سرد CIS)

- سایر فلزات اساسی (سرب، روی، مس و آلومینیوم LME)

- نفت برنت و متانول CFR

- اوره گرانول و گاز طبیعی (هنری هاب آمریکا)

- کرک اسپرید نفت و فرآورده های نفتی خلیج فارس

✓ بورس کالا :

- رینگ صنعتی (بیلت و اسلب فولاد خوزستان و کاتد مسی ملی مس ایران)

- رینگ پتروشیمی (اوره بورس کالا و متانول دفتر توسعه)

✓ تحلیل بنیادی هفته : شرکت «معدنی و صنعتی گل گهر»

صدر اخباری که بازار پیگیری می کند مذاکرات و نتایج آن است. دلار آزاد به عنوان اولین متغیری که به مذاکرات عکس العمل نشان می دهد، در هفته گذشته حدود ۸۰۰ تومان کاهش را تجربه کرد. در حالی که هفته قبلتر این کاهش چیزی در حدود ۵۰۰ تومان بود. به نظر می رسد تا زمانی که نتیجه ی مذاکرات مشخص نشود (چه توافق و چه شکست آن) و پس از آن قیمت تعادلی دلار مشخص نشود، سرمایه گذاران موقعیت های سرمایه گذاری سنگین اتخاذ نکنند.

نرخ جهانی کالاها مثل نفت، فلزات، فولاد و محصولات پتروشیمی روند رو به بالایی دارند. خصوصا در مورد نفت و با توجه به کمبود عرضه ای که در سطح جهانی وجود دارد. مادامی که تقاضا از جانب فرآورده های نفتی باشد و آن تقاضا منجر به افزایش قیمت نفت شود، این افزایش نرخ به نفع پالایشگاه های ما خواهد بود. اما اگر افزایش قیمت نفت به گونه ای باشد که صرفا به دلیل اختلال در عرضه ی خود نفت باشد، افزایش نرخ چندان مطلوب نیست. سایر کالا در کش و قوس بین سیاست های انقباضی فدرال رزرو و اروپا از یک سو و افزایش تقاضای واقعی از سوی دیگر قرار دارند. قیمت های جهانی به طور کلی نوسانی هستند که در حال حاضر در سمت مثبت نوسان قرار دارند.

بحران روسیه و اوکراین (و اروپا) ابتدا نرخ گاز را تحت تاثیر قرار داد و رفته رفته بحران جدی تر شد. اما در حال حاضر با توجه به احتمال وقوع جنگ علاوه بر گاز بر همه بازارها در حال تاثیرگذاری است. اوکراین یکی از بزرگترین تولیدکنندگان غلات و دانه روغنی است، در صورت وقوع جنگ قیمت کالاهای کشاورزی رشد زیادی خواهند کرد.

کمیسیون تلفیق بودجه مدنظر خودش را برای بررسی در صحن منتشر کرد. جمع کل درآمد نفتی دولت ۴۸۴ همت در نظر گرفته شده است. این در حالی است که ۹ میلیارد دلار از درآمدهای نفتی دولت نیز به ارز ترجیحی تخصیص پیدا خواهد کرد. به نظر می رسد کمیسیون تلفیق چیزی در حدود ۲۸ میلیارد دلار درآمد نفتی سهم دولت (کل صادرات نفتی ۶۰ میلیارد) در نظر گرفته است که ۹ میلیارد آن با دلار ۴۲۰۰ و ۱۹ میلیارد دلار آن با دلار ۲۳۰۰۰ تومان به ریال تبدیل خواهد شد. ایران باید دو میلیون بشکه نفت ۸۰ دلاری به مدت یکسال صادر کند تا به این درآمد نفتی برسد. به نظر می رسد کمیسیون تلفیق فقط یک عدد دلخواهی را در بودجه گذاشته و حسی نسبت به این عدد نداشته است.

بازده از ابتدای سال	بازده هفتگی	قیمت	شاخص کل
-۲٪	-۱.۳٪	۱,۲۸۴,۱۶۰	شاخص کل
-۲.۶٪	-۲٪	۳۲۶,۲۴۹	شاخص هموزن
۱٪	-۱٪	۲۳,۶۶۳	دلار نیمایی
۱۱٪	-۴٪	۲۶,۵۰۰	دلار آزاد- صرافی ملی
۳٪	-۴٪	۱۱,۶۲۹,۰۰۰	سکه امامی
-۲.۴٪	۲.۱٪	۴۴,۲۶۱	بیت کوین
۴.۲٪	۰٪	۹۱	نفت برنت- دلار

تحلیل تکنیکال شاخص بورس

در نمودار روبرو، تایم فریم روزانه نمودار شاخص کل بورس اوراق بهادار تهران به همراه اندیکاتور و اسیلاتورهای زیر نشان داده شده است:

- ❖ AO
- ❖ MACD(12,26,9)
- ❖ RSI(14)
- ❖ STOCHASTICH(14,7,3)
- ❖ STOCHASTICH RSI(14,14,3,3)
- ❖ EMA(200)
- ❖ ICHIMOKO(9,26,52,26)

در حال حاضر سطوح حمایت و مقاومت شاخص به ترتیب زیر است:

- S1:** حمایت تاریخی ۱،۲۷۴،۶۰۱ واحد
- S2:** حمایت تاریخی ۱،۲۰۷،۹۹۱ واحد

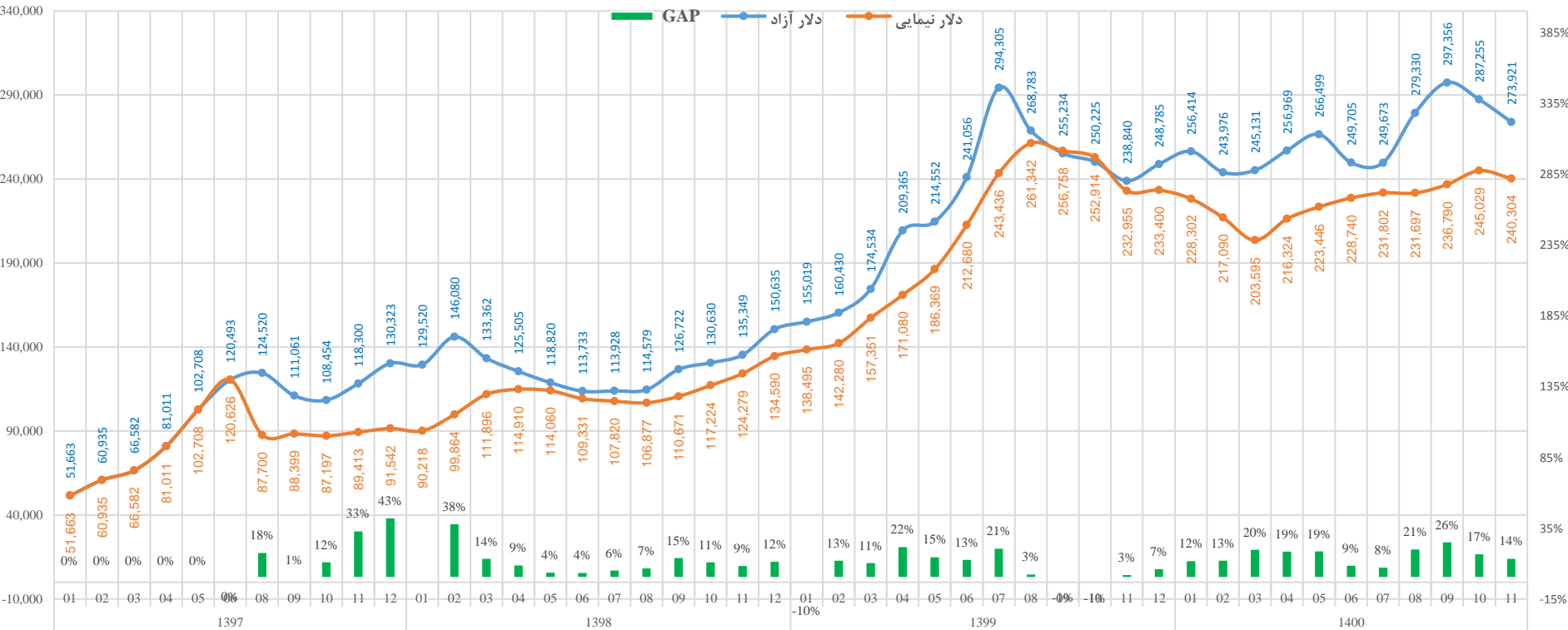


1. اسیلاتور (AO) در منطقه منفی است و روند صعودی آن کاهش شده است.
2. اسیلاتور (RSI) در سطح ۴۶ واحدی است.
3. اسیلاتور (STOCHASTICH) در سطح ۷۳ واحدی است.
4. اسیلاتور (STOCHASTICH RSI) در سطح ۸۱ واحدی و در منطقه اشباع خرید است.

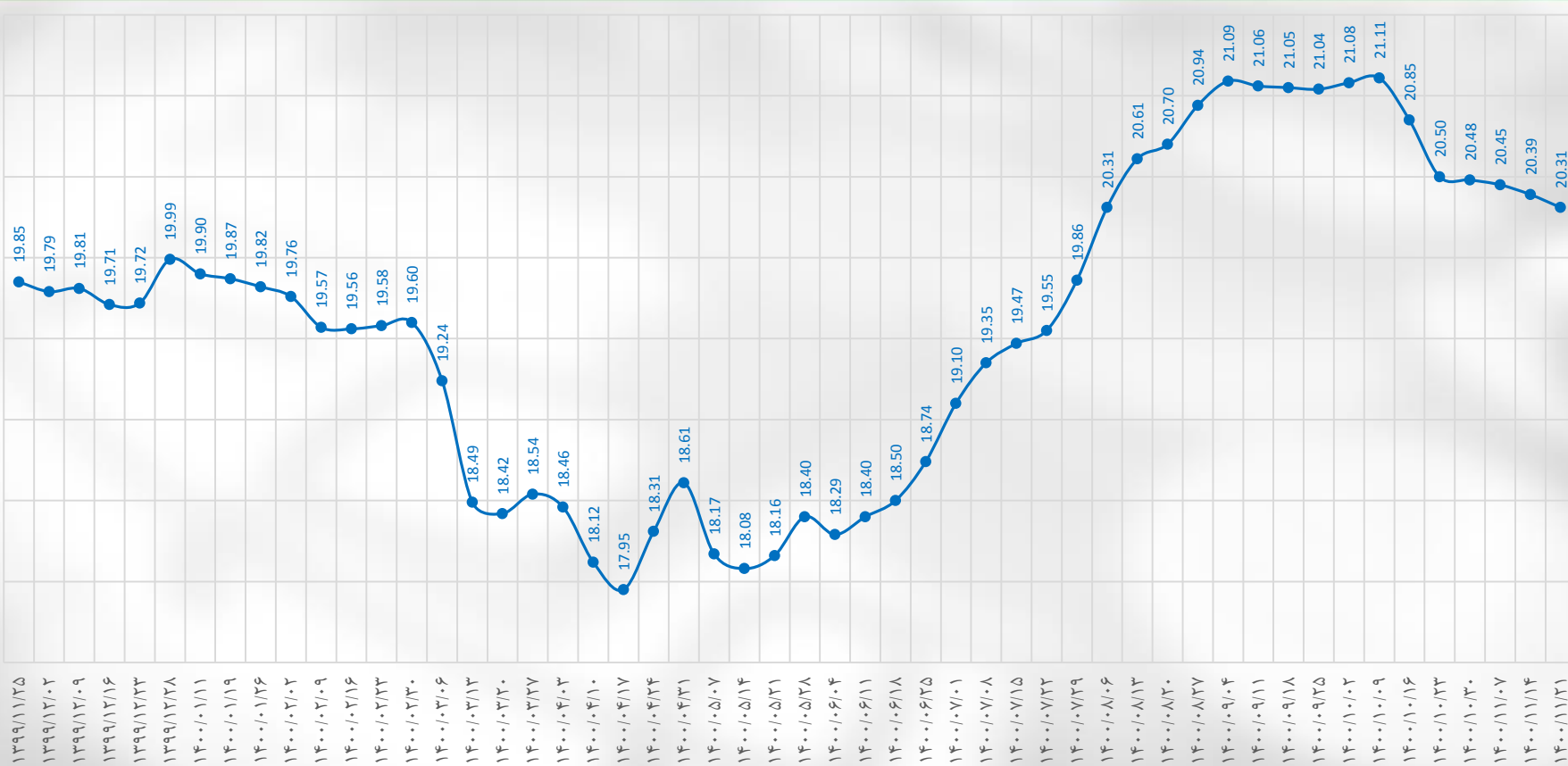
- ✓ شاخص پس از رسیدن به محدوده ۱،۲۰۰ واحد، تغییر روند داده و به حالت صعودی درآمد و در حال حاضر در محدوده سطح حمایتی (S1) است و مقاومت پیش روی آن سقف کانال نزولی میان مدت است.
- ✓ در حال حاضر با توجه به موارد بالا، تمایل شاخص به ریزش بیشتر است و در صورت ریزش از این سطح حمایت بعدی آن (S2) است.

نمودار مقایسه دلار نیمایی و صرافی ملی

در این نمودار روند قیمت دلار نیمایی، آزاد و فاصله قیمتی این دو به تصویر کشیده شده است. همانطور که مشاهده می شود میانگین فاصله قیمتی بین این دو نرخ، در حال حاضر به ۱۴ درصد رسیده است که پیش بینی میشود در کوتاه مدت این فاصله با رشد قیمت دلار نیمایی کمتر شود.

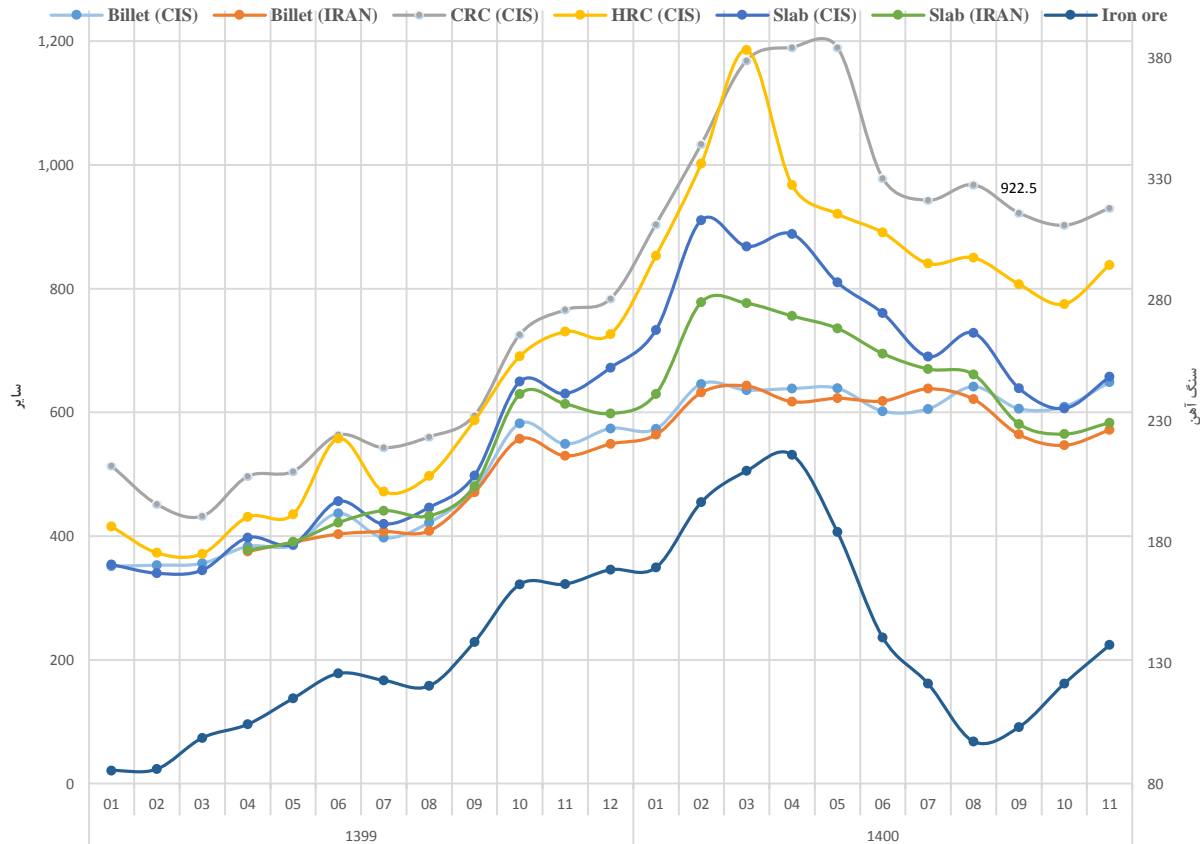


نرخ بهره بین بانکی



فلزات اساسی (سنگ آهن، بیلت، اسلب، ورق گرم و سرد (CIS)

قیمت های جهانی



سنگ آهن: سنگ آهن وارداتی خلوص ۶۲ درصد در چین هفته گذشته از حدود ۱۴۶ دلار به نزدیکی ۱۵۴ دلار هر تن خشک سی اف آر چین افزایش داشت البته تا پایان هفته قیمت به نزدیکی ۱۵۰ دلار بازگشت. مقامات چینی چندین هشدار دادند که افزایش قیمت های غیر متعارف بازار را به طور جدی بررسی می کنند و همین خبر تاثیر روانی خود را داشت و بازار را کمی آرام کرد.

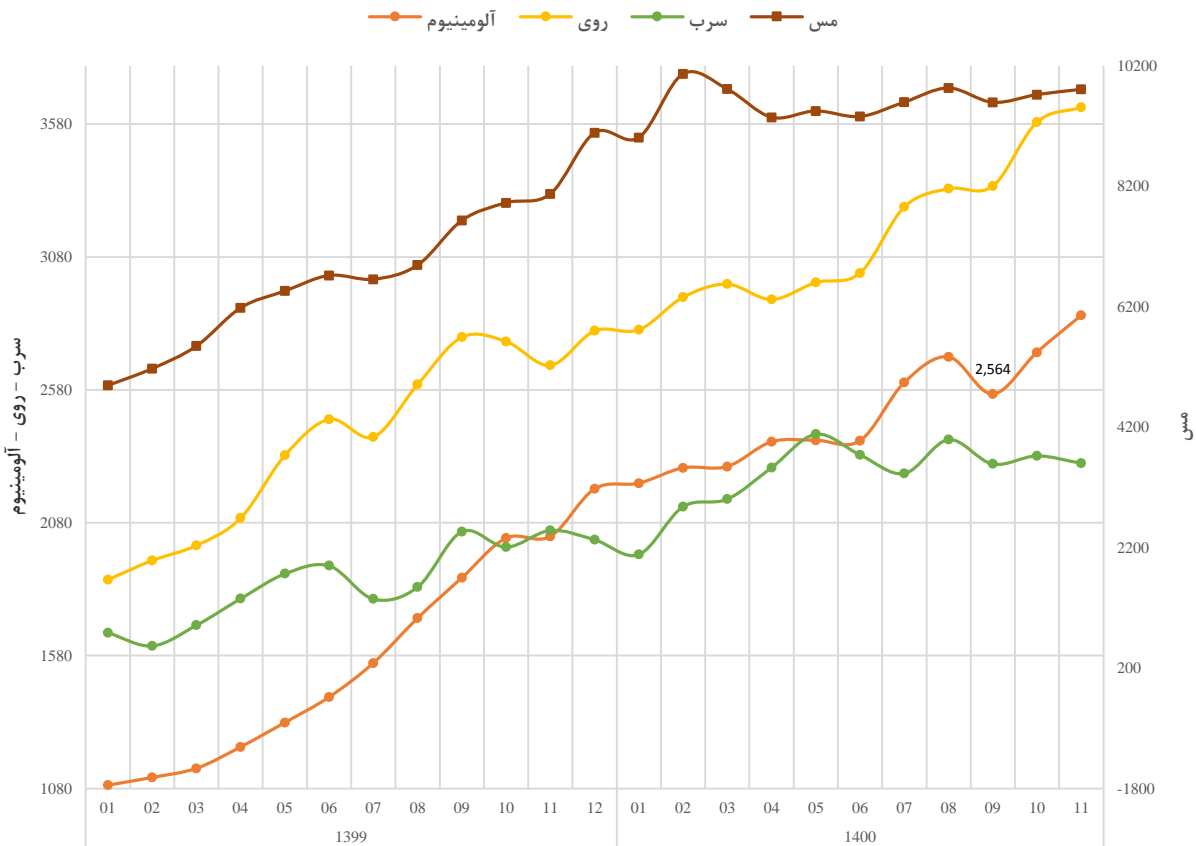
بیلت: در بازار بیلت صادراتی سی آی اس متوسط قیمت هفته گذشته با ۵ دلار بهبود به ۶۷۰ دلار هر تن فوب دریای سیاه رسید. همچنین هفته گذشته به گزارش متال بولتن، متوسط قیمت بیلت صادراتی نیز ۳۰ دلار بالا رفته و ۵۹۰ دلار هر تن فوب شد.

اسلب: همچنین هفته گذشته متوسط قیمت اسلب صادراتی ایران بنا بر گزارش متال بولتن پس از مدتی ثبات از ۵۶۰ دلار به ۶۰۵ دلار هر تن فوب افزایش داشت. اسلب صادراتی سی آی اس نیز از ۶۵۰ تا ۶۶۵ دلار به ۶۹۵ دلار هر تن فوب افزایش داشت.

ورق گرم و سرد: هفته گذشته ورق گرم صادراتی سی آی اس با ۹۰ دلار رشد به ۹۰۰ دلار هر تن فوب دریای سیاه رسید. طی هفته ورق سرد صادراتی سی آی اس با ۱۰۰ دلار رشد به ۹۸۰ دلار هر تن فوب دریای سیاه رسید.

سایر فلزات اساسی (سرب، روی، مس و آلومینیوم)

قیمت های جهانی



مس: قیمت مس در هفته گذشته ۹۹۵۳ دلار و در این هفته به ۹۸۷۵ دلار رسید.

سرب: قیمت سرب در هفته گذشته ۲۱۹۰ دلار و در این هفته ۲۱۸۰ دلار رسید.

روی: قیمت روی در هفته گذشته ۳۶۵۴ دلار و در این هفته ۳۶۳۵ دلار رسید.

آلومینیوم: قیمت این فلز در هفته گذشته ۳۰۸۹ دلار و در این هفته ۳۰۸۷ دلار رسید.

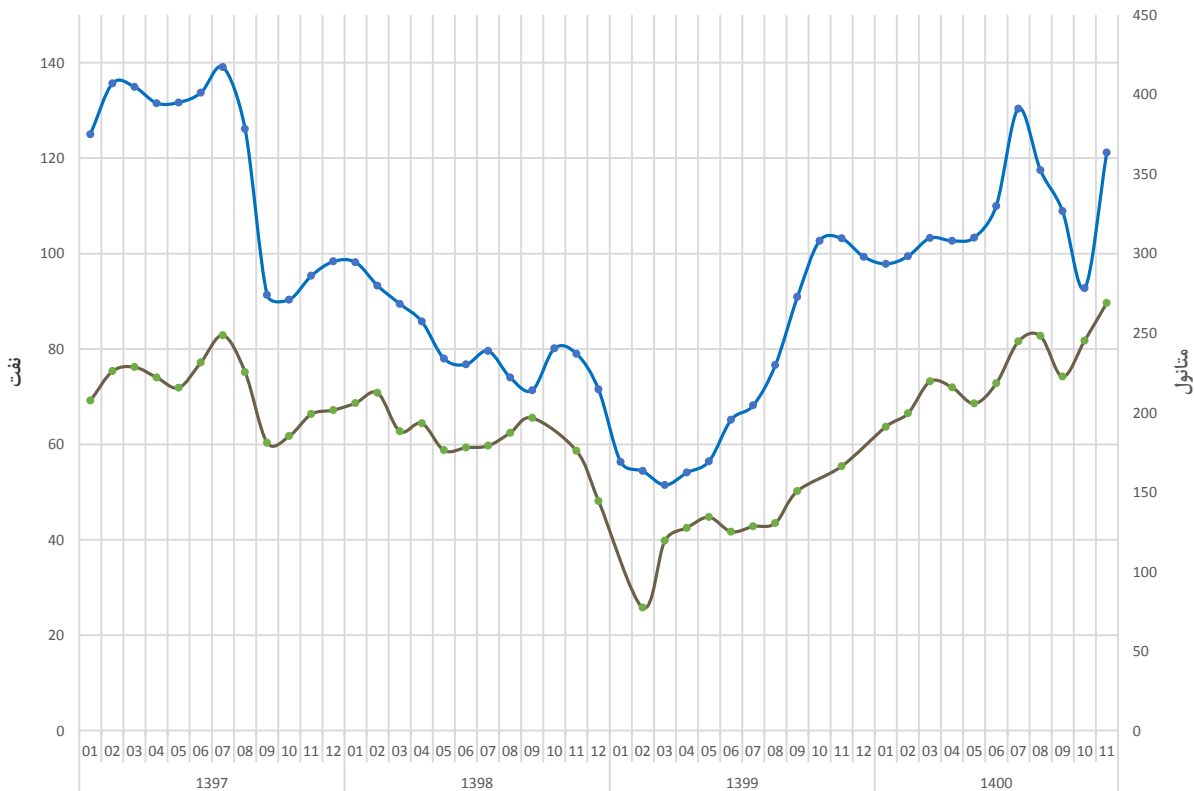
نفت برنت و متانول (CFR)

قیمت های جهانی



انرژی پایدار، توسعه پایدار

نفت برنت (بشکه) متانول (تن)



نفت: قیمت نفت روز دوشنبه به بالاترین حد خود در بیش از هفت سال گذشته رسید، زیرا ترس از حمله احتمالی روسیه به اوکراین ممکن است باعث تحریک آمریکا شود و تحریم های اروپا صادرات از بزرگترین تولید کننده جهان را مختل می کند.

بهای معاملات آتی نفت برنت به ۹۵.۵۶ دلار در هر بشکه رسید که ۱.۱۲ دلار یا ۱.۲ درصد افزایش داشت، پس از آنکه پیشتر به اوج ۹۶.۱۶ دلار رسیده بود که بالاترین رقم از اکتبر ۲۰۱۴ بود. نفت خام وست تگزاس اینترمدیت (WTI) 1.28 دلار یا ۱.۴ درصد افزایش یافت و به ۹۴.۳۸ دلار در هر بشکه رسید و نزدیک به بالاترین سطح ۹۴.۹۴ دلار نوسان داشت که بالاترین رقم از سپتامبر ۲۰۱۴ بود.

متانول: قیمت متانول آسیا نسبت به هفته گذشته کاهش ۷ دلاری داشت و ۳۶۰ دلار گزارش شده است.

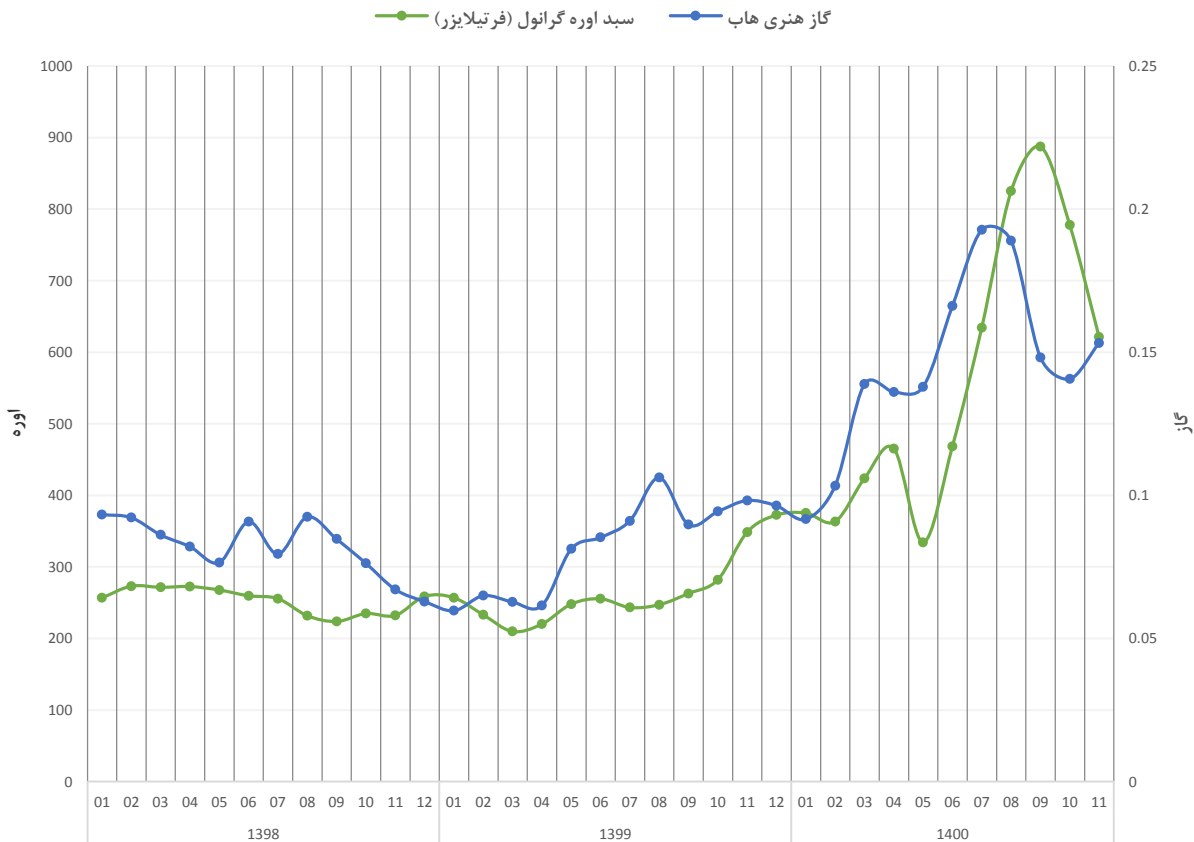
قیمت متانول در آسیا وضعیت ترکیبی داشت. در کشورهای کره جنوبی، تایوان و آسیای جنوب شرق قیمت متانول با رشد همراه شد اما در بازار داخلی چین علی رغم اینکه هفته را بعد از تعطیلات یک هفته ای قوی آغاز کرد، رفته رفته قیمت کاهش می شد. قیمتها در هند باثبات بود.

طی هفته گذشته چین به دلیل برگشت از تعطیلات فعالیت های خود را به سرعت از سر گرفت، ولی با کاهش قیمت نفت در طول هفته (قیمت نفت در معاملات دیروز با رشد قیمتی همراه شد که انتظار می رود در قیمت های هفته پیشرو تاثیرگذار باشد)، قیمت متانول نیز در طول هفته کاهش می شد.

بازار هند نیز با توجه به اینکه ضعف تقاضا وجود دارد، در سطوح فعلی باثبات باقی ماند.

اوره گرانول و گاز طبیعی (هنری هاب آمریکا)

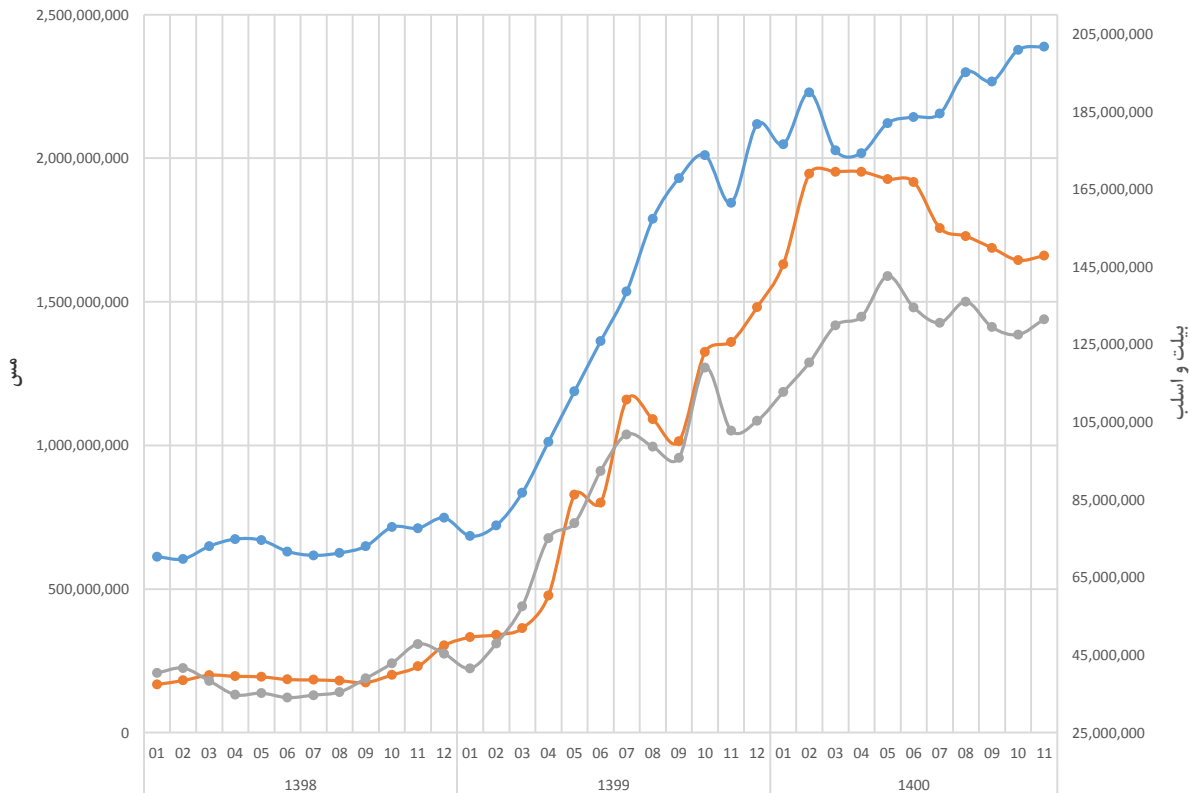
قیمت های جهانی



انرژی: قیمت گاز طبیعی افزایش یافت. اعلام خبر توقف جریان گاز در خط لوله لوله یامال اروپا، تلاش اروپا برای ثابت نگه داشتن قیمت گاز را از بین برد و باز هم قیمت‌ها را افزایش داد. قیمت گاز طبیعی در انگلیس ۳.۳ درصد بالا رفته و به ۱.۸۷ پوند در هر واحد رسیده است. قیمت گاز طبیعی در هلند هم با یک افزایش مشابه ۳ درصدی به ۷۸.۵۰ یورو در هر مگاوات ساعت رسیده است.

اوره: بنا بر داده‌های ICIS اوره (فوب ایران) در هفته اخیر با قیمت ۵۷۵ دلار معامله شده و بدون تغییر نسبت به هفته گذشته بوده است. همچنین نرخ اوره (فوب خلیج فارس، نت بک آمریکا) رشد ۸۳ دلاری داشته و به ۶۲۳ دلار رسیده است. از طرفی نرخ اوره (فوب بالتیک) در هفته اخیر ۶۱۵ دلار ثبت شده و ۱۰ دلار کاهش نسبت به هفته گذشته داشته است.

● قیمت موزون کاتد مس
 ● میانگین موزون اسلب فخوز
 ● میانگین موزون بیلت فخوز



- ✓ در رینگ محصولات صنعتی از ابتدای سال تا پایان هفته جاری به نسبت مدت مشابه سال قبل، شاهد ۳۰۰ درصد رشد در حجم و ۱۲۲ درصد در ارزش معاملات بودیم.
 - ✓ طی هفته جاری نیز شاهد **افت** در حجم و ارزش معاملات به ترتیب ۲۳ و ۶۴ درصد به نسبت هفته گذشته بودیم.
 - ✓ بیلت فولاد خوزستان در تاریخ ۲۵ بهمن در بورس کالا با قیمت ۱۳ میلیون و ۴۳۳ هزار تومان معامله شد که نسبت به هفته گذشته ۰.۶ درصد رشد داشته است.
 - ✓ اسلب فولاد خوزستان نیز در این هفته ۱۵ میلیون و ۵۵۹ هزار تومان معامله شد که نسبت به هفته گذشته ۴.۵ درصد رشد داشته است.
 - ✓ کاتد مسی صنایع ملی مس ایران در تاریخ ۲۵ بهمن ماه در بورس کالا با قیمت ۲۳۷ میلیون و ۲۸۲ هزار تومان معامله شد که نسبت به هفته تقریباً ثابت بود.
- **مقایسه هفته جاری با هفته قبل:**

فولاد:

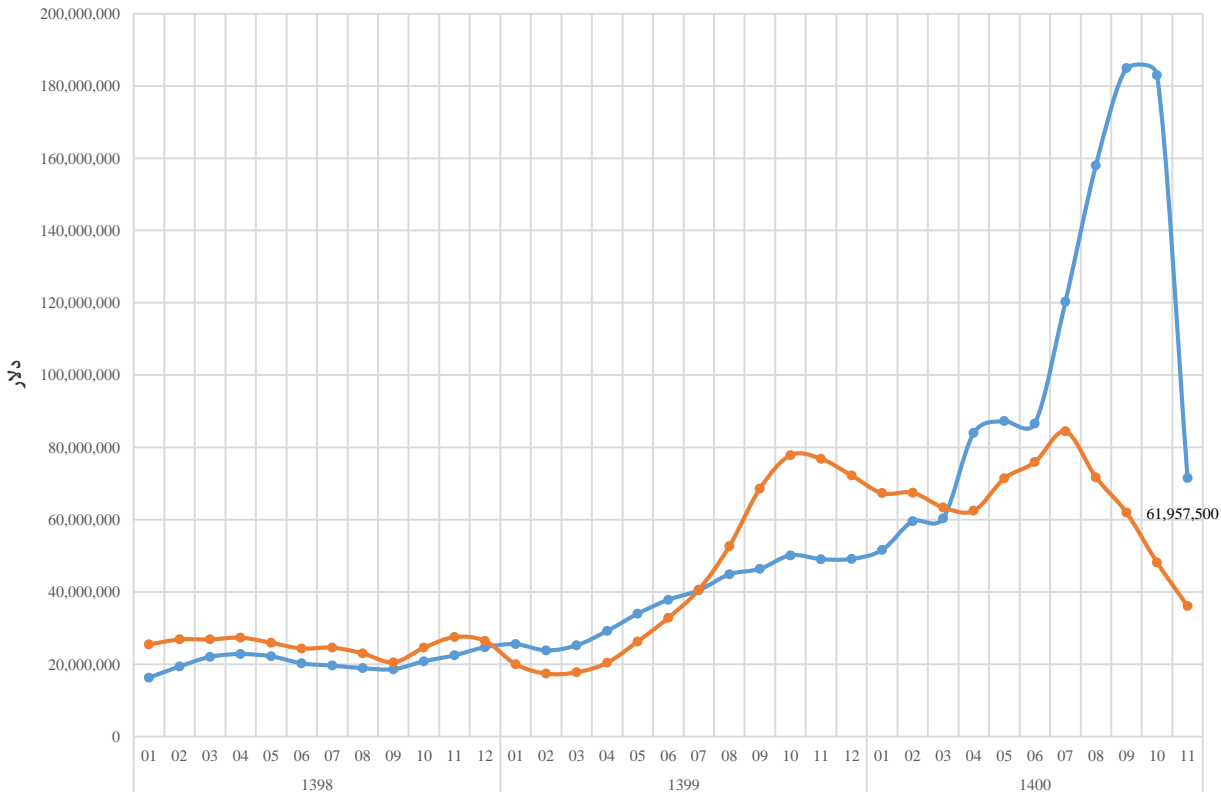
افت ۷۷ درصدی در حجم و **افت** ۸۰ درصدی در ارزش معاملات
مس:

افت ۴۳ درصدی در حجم و **افت** ۱۸ درصدی در ارزش معاملات
آلومینیوم:

افت ۱۸۷ درصدی در حجم و **افت** ۱۴۹ درصدی در ارزش معاملات
روی:

افت ۵۵ درصدی در حجم و **افت** ۵۵ درصدی در ارزش معاملات

—●— اوره دفتر توسعه —●— متانول دفتر توسعه



✓ در رینگ محصولات پتروشیمی از ابتدای سال تا پایان هفته جاری به نسبت مدت مشابه سال قبل، شاهد ۳.۴ درصد رشد در حجم و ۸۲ درصد رشد در ارزش معاملات بودیم.

✓ طی هفته جاری نیز شاهد **افت** در حجم و ارزش معاملات آن به ترتیب ۱۵.۸ و ۱۶ درصد به نسبت هفته گذشته بودیم.

اوره: "دفتر توسعه صنایع پایین دستی"، در تاریخ ۲۴ بهمن ماه، نرخ اوره گرانول را ۱۳۸۳۴ تومان به ازای هر کیلوگرم و نرخ تسعیر ارز را ۲۳۸۵۸ تومان اعلام کرده است که به معنای اوره ۵۰۳ دلاری است. لازم به ذکر است که قیمت اوره به نسبت نرخ اعلامی هفته گذشته ۱۳ درصد **افت** داشته است.

متانول: "دفتر توسعه صنایع پایین دستی"، در تاریخ ۲۴ بهمن ماه، نرخ متانول را ۶۹۳۸ تومان به ازای هر کیلوگرم و نرخ ارز را ۲۳۸۵۸ تومان اعلام کرده است که به معنای متانول ۲۹۰ دلاری است. لازم به ذکر است نرخ اعلامی هفته گذشته ۴.۵ درصد **افت** داشته است.

تحلیل بنیادی شرکت «معدنی و صنعتی گل گهر»

موضوع فعالیت

منطقه معدنی و صنعتی گل گهر با داشتن معادن غنی از سنگ آهن به عنوان یکی از مطرح ترین قطبهای فعال معدنی، صنعتی در خاور میانه است که دارای قابلیت های بسیاری برای تبدیل شدن به یک منطقه بزرگ و رقابتی در سطح ایران و حتی جهان می باشد. شرکت معدنی و صنعتی گل گهر یکی از شرکت های فعال این منطقه می باشد که نقش مهمی در سیاست گذاری و مدیریت منطقه را برعهده دارد. بزرگترین ذخیره معدنی کشور در منطقه گل گهر واقع گردیده است که خود از شش توده معدنی تشکیل شده است.

محصولات شرکت

این شرکت در حال حاضر با ظرفیت تولید بیش از ۱۵ میلیون تن کنسانتره و بیش از ۱۰ میلیون تن گندله بزرگترین تولید کننده کشور می باشد و با اجرای پروژه های توسعه و بهینه سازی خطوط شرکت، در افق چشم انداز، مجموع تولیدات سالانه این شرکت به بیش از ۳۰ میلیون تن خواهد رسید. این شرکت به منظور توسعه زنجیره ارزش خود با تاسیس شرکت های فولادی سهم خود را در تولید محصولات فولادی نظیر آهن اسفنجی توسعه داده است و در آینده نه چندان دور با تولید اسلب نازک و مقاطع فولادی این زنجیره را تکمیل خواهد نمود. گل گهر اولین منطقه ای در ایران خواهد بود که کلیه فرآیند تولید از معدن تا محصول نهایی را در یک منطقه در کنار هم قرار داده است. پیش بینی می شود با توجه به اکتشافات اخیر ذخایر سنگ آهن در ایران در سال ۲۰۱۸، شاهد ارتقا رتبه ایران در این فهرست باشیم. میزان ذخایر قطعی سنگ آهن کشور ۸/۲ میلیارد تن برآورده شده است.

چالش ها و مخاطرات

عمده مخاطرات و چالش هایی که ممکن است مدیریت شرکت را در دست یابی به اهداف دچار چالش کند ناشی از عوامل بیرونی می باشد :

1. تغییرات و نوسانات در قیمت محصولات ناشی از تغییر در قیمت جهانی سنگ آهن و تغییر در نرخ شمش فولاد

2. دستیابی به منابع آبی

3. نوسانات نرخ ارز

4. دسترسی به منابع مالی برای اجرای طرح های توسعه

تحلیل بنیادی شرکت « معدنی و صنعتی گل گهر »

برآورد عملکرد سال ۱۴۰۰:

گزارش (فعالیت ماهانه) دی ماه ۱۴۰۰ کگل نشان می دهد که موفق به فروش ۲۲،۵۲۲ میلیارد ریال محصول شده است که در مقایسه با متوسط درآمد در ۹ ماه اول سال ۱۴۰۰ میزان ۴۰٪ کاهش داشته است. در ۱۰ ماهه سال ۱۳۹۹ در کل مقدار ۴٪ از درآمد شرکت از طریق فروش صادراتی و ۹۶٪ مابقی از طریق فروش داخلی بوده است. با توجه اینکه برای ۹ ماه اول ۱۴۰۰ میانگین دلار نیمایی ۲۲۴،۱۹۸ ریال و میانگین بیلت CIS 627 دلار بوده است برای ۳ ماهه چارم سال ۱۴۰۰ میانگین دلار نیمایی ۲۴۰،۰۰۰ ریال و میانگین بیلت CIS ۶۱۰ دلار در نظر گرفته شده است، لذا این گونه برآورد می شود که این شرکت قادر به کسب سود ۲۵۰ تومانی با سرمایه ۱۰۰،۰۰۰،۰۰۰ میلیارد ریال در سال ۱۴۰۰ خواهد بود.

برآورد عملکرد سال ۱۴۰۱:

با توجه اینکه برای ۹ ماه اول ۱۴۰۰ میانگین دلار نیمایی ۲۲۴،۱۹۸ ریال و میانگین بیلت CIS 627 دلار بوده است برای ۱۲ ماهه سال ۱۴۰۱ میانگین دلار نیمایی ۲۷۰،۰۰۰ ریال و میانگین بیلت CIS 570 دلار در نظر گرفته شده است، لذا این گونه برآورد می شود که این شرکت قادر به کسب سود ۲۹۰ تومانی با سرمایه ۱۰۰،۰۰۰،۰۰۰ میلیارد ریال در سال ۱۴۰۱ خواهد بود.

جدول تحلیل حساسیت شرکت معدنی و صنعتی گل گهر ۱۴۰۰

بیلت	۶۳۰	۶۲۰	۶۱۰	۶۰۰	۵۹۰	۵۸۰	۵۷۰	۵۶۰	۵۵۰	۵۴۰	۵۳۰	۱۰۰،۰۰۰،۰۰۰
	۴،۳۰۰	۴،۲۹۵	۴،۲۹۰	۴،۲۸۴	۴،۲۷۹	۴،۲۷۴	۴،۲۶۹	۴،۲۶۳	۴،۲۵۸	۴،۲۵۳	۴،۲۴۸	۱۵۰،۰۰۰
	۴،۳۲۲	۴،۳۱۶	۴،۳۱۱	۴،۳۰۵	۴،۳۰۰	۴،۲۹۴	۴،۲۸۹	۴،۲۸۳	۴،۲۷۷	۴،۲۷۲	۴،۲۶۶	۱۶۰،۰۰۰
	۴،۳۴۴	۴،۳۳۸	۴،۳۳۲	۴،۳۲۶	۴،۳۲۰	۴،۳۱۴	۴،۳۰۸	۴،۳۰۳	۴،۲۹۷	۴،۲۹۱	۴،۲۸۵	۱۷۰،۰۰۰
	۴،۳۶۶	۴،۳۶۰	۴،۳۵۳	۴،۳۴۷	۴،۳۴۱	۴،۳۳۵	۴،۳۲۸	۴،۳۲۲	۴،۳۱۶	۴،۳۱۰	۴،۳۰۳	۱۸۰،۰۰۰
	۴،۳۸۸	۴،۳۸۱	۴،۳۷۵	۴،۳۶۸	۴،۳۶۱	۴،۳۵۵	۴،۳۴۸	۴،۳۴۲	۴،۳۳۵	۴،۳۲۸	۴،۳۲۲	۱۹۰،۰۰۰
	۴،۴۱۰	۴،۴۰۳	۴،۳۹۶	۴،۳۸۹	۴،۳۸۲	۴،۳۷۵	۴،۳۶۸	۴،۳۶۱	۴،۳۵۴	۴،۳۴۷	۴،۳۴۰	۲۰۰،۰۰۰
	۴،۴۳۲	۴،۴۲۵	۴،۴۱۷	۴،۴۱۰	۴،۴۰۳	۴،۳۹۵	۴،۳۸۸	۴،۳۸۱	۴،۳۷۳	۴،۳۶۶	۴،۳۵۹	۲۱۰،۰۰۰
	۴،۴۵۴	۴،۴۴۶	۴،۴۳۹	۴،۴۳۱	۴،۴۲۳	۴،۴۱۶	۴،۴۰۸	۴،۴۰۰	۴،۳۹۲	۴،۳۸۵	۴،۳۷۷	۲۲۰،۰۰۰
	۴،۴۷۶	۴،۴۶۸	۴،۴۶۰	۴،۴۵۲	۴،۴۴۴	۴،۴۳۶	۴،۴۲۸	۴،۴۲۰	۴،۴۱۲	۴،۴۰۴	۴،۳۹۶	۲۳۰،۰۰۰
	۴،۴۹۸	۴،۴۸۹	۴،۴۸۱	۴،۴۷۳	۴،۴۶۴	۴،۴۵۶	۴،۴۴۸	۴،۴۳۹	۴،۴۳۱	۴،۴۲۲	۴،۴۱۴	۲۴۰،۰۰۰
	۴،۵۲۰	۴،۵۱۱	۴،۵۰۲	۴،۴۹۴	۴،۴۸۵	۴،۴۷۶	۴،۴۶۷	۴،۴۵۹	۴،۴۵۰	۴،۴۴۱	۴،۴۳۳	۲۵۰،۰۰۰
	۴،۵۴۲	۴،۵۳۳	۴،۵۲۴	۴،۵۱۵	۴،۵۰۵	۴،۴۹۶	۴،۴۸۷	۴،۴۷۸	۴،۴۶۹	۴،۴۶۰	۴،۴۵۱	۲۶۰،۰۰۰
	۴،۵۶۴	۴،۵۵۴	۴،۵۴۵	۴،۵۳۵	۴،۵۲۶	۴،۵۱۷	۴،۵۰۷	۴،۴۹۸	۴،۴۸۸	۴،۴۷۹	۴،۴۷۰	۲۷۰،۰۰۰
	۴،۵۸۶	۴،۵۷۶	۴،۵۶۶	۴،۵۵۶	۴،۵۴۷	۴،۵۳۷	۴،۵۲۷	۴،۵۱۷	۴،۵۰۸	۴،۴۹۸	۴،۴۸۸	۲۸۰،۰۰۰
	۴،۶۰۸	۴،۵۹۸	۴،۵۸۷	۴،۵۷۷	۴،۵۶۷	۴،۵۵۷	۴،۵۴۷	۴،۵۳۷	۴،۵۲۷	۴،۵۱۷	۴،۵۰۷	۲۹۰،۰۰۰
	۴،۶۳۰	۴،۶۱۹	۴،۶۰۹	۴،۵۹۸	۴،۵۸۸	۴،۵۷۷	۴،۵۶۷	۴،۵۵۶	۴،۵۴۶	۴،۵۳۵	۴،۵۲۵	۳۰۰،۰۰۰

دلار