



پرتوتابان

شرکت سرمایه گذاری پرتوتابان معادن و فلزات  
(سهامی خاص)

# گزارش هفتگی

تهیه شده در واحد سرمایه گذاری  
شرکت پرتو تابان معادن و فلزات  
(سهامی خاص)

هفته منتهی به ۱۰ فروردین ماه ۱۴۰۱

گزارش شماره ۵۷

هدف از تهیه این گزارش آرایه تحلیل ها، اخبار اقتصادی و بورسی ، جهت همفکری و کمک در راه تصمیم گیری درست می باشد و توصیه به خرید یا فروش نمی باشد.

# سرفصل مباحث

- ✓ بازدهی شاخص و بازارهای مالی
- ✓ تحلیل تکنیکال شاخص بورس
- ✓ نمودار مقایسه دلار نیمایی و صرافی ملی
- ✓ نرخ بهره بین بانکی
- ✓ بررسی و نمودار مقایسه ایی قیمت های جهانی:
  - فلزات اساسی (سنگ آهن چین، بیلت و اسلب CIS و ایران، ورق گرم و سرد CIS)
  - سایر فلزات اساسی (سرب، روی، مس و آلومینیوم LME)
  - نفت برنت و متانول CFR
  - اوره گرانول و گاز طبیعی (هنری هاب آمریکا)
  - کرک اسپرد نفت و فرآورده های نفتی خلیج فارس
- ✓ بورس کالا:
  - رینگ صنعتی (بیلت و اسلب فولاد خوزستان و کاتد مسی ملی مس ایران)
  - رینگ پتروشیمی (اوره بورس کالا و متانول دفتر توسعه)
- ✓ تحلیل بنیادی هفته : شرکت «کالسیمین»

شاخص کل با رشد خوب حدوداً ۵ درصدی از رقم ۱۳۶۷۲۵۰ به ۱۴۳۲۱۰۶ هفته گذشته را به پایان رسانید ، میانگین ارزش معاملات خرد سهام به ۴۵۲۲ میلیارد تومان رسید و همچنین ۶۱۱ میلیارد تومان نقدینگی از صندوق های با درآمد ثابت خارج شد و شاهد ورود ۲۶۰ میلیارد تومان پول اشخاص حقیقی بودیم که نشان دهنده شرایط خوب و امید بخش بازار سرمایه میباشد، همچنین نرخ ارز در بازار آزاد با رشد ۳ درصدی از ۲۶۲,۷۰۰ به ۲۷۰,۵۰۰ و در سامانه نیما با اندکی کاهش از ۲۳۷,۱۱۲ به ۲۳۶,۲۶۸ ریال رسید.

خبر واگذاری سهام خودرویی و احتمال توافق این صنعت را با افزایش تقاضای جدی روبرو کرده است و صنعت پالایشی با رشد کرک اسپرد، معاملات خوب و پرحجمی دارند همچنین دیگر صنایع سود محور مثل فلزات، پتروشیمی، سیمانی و ... با نزدیکی به مجامع در اوایل تابستان و گزارشهای مناسب و تقسیم سود و پی ای های جذاب در کنار پیش بینی عدم کاهش جدی در محصولات جهانی و نرخ ارز و گشایش های اقتصادی پس از توافق احتمالی برجام ، با وضعیت بهتری معامله میشوند.

	قیمت	بازده هفتگی	بازده از ابتدای سال
شاخص کل	۱,۴۳۲,۱۰۶	%۴,۷	%۵
شاخص هموزن	۳۶۵,۹۰۴	%۵,۱	%۵
دلار نیمایی	۲۳,۶۲۶	۰	۰
دلار آزاد- صرافی ملی	۲۷,۰۰۵۰	%۳	%۳
سکه امامی	۱۲,۵۱۹,۰۰۰	%۱	%۱
بیت کوین	۴۵۸۱۴	%۴	%۱۰
نفت برنت- دلار	۱۰۵	-%۹	-%۹

# تحلیل تکنیکال شاخص بورس



در نمودار روبرو، تایم فریم روزانه نمودار شاخص کل بورس اوراق بهادار تهران به همراه اندیکاتور و اسیلاتورهای زیر نشان داده شده است:

- ❖ AO
- ❖ MACD(12,26,9)
- ❖ RSI(14)
- ❖ STOCHASTICH(14,7,3)
- ❖ STOCHASTICH RSI(14,14,3,3)
- ❖ EMA(200)
- ❖ ICHIMOKO(9,26,52,26)

در حال حاضر سطوح حمایت و مقاومت شاخص به ترتیب زیر است:

**R1:** مقاومت تاریخی ۱,۴۸۹,۲۹۶ واحد

**S1:** حمایت تاریخی ۱,۴۵۶,۵۳۰ واحد

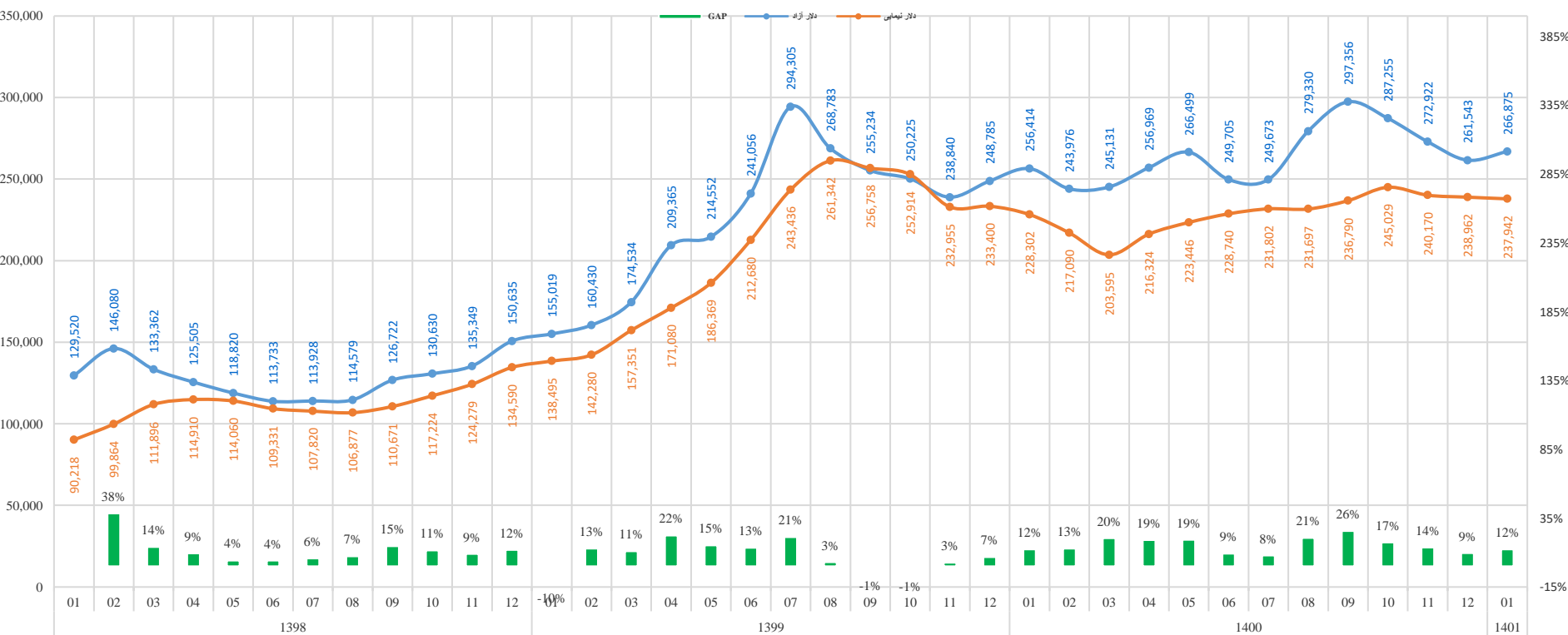
۱. اسیلاتور (AO) در منطقه مثبت بوده و مدتی است که روند صعودی دارد.
۲. اسیلاتور (RSI) در سطح ۸۴ واحدی بوده و در منطقه اشباع فروش است.
۳. اسیلاتور (STOCHASTICH) در سطح ۹۸ واحدی بوده و در منطقه اشباع فروش است.
۴. اسیلاتور (STOCHASTICH RSI) در سطح ۱۰۰ واحدی بوده و در منطقه اشباع فروش است.

✓ شاخص پس از رسیدن به محدوده ۱,۴۲۰,۰۰۰ واحد، تغییر روند داده و به حالت صعودی درآمده و پس از مدتی نوسان، سقف کانال نزولی میان مدت خود را به بالا رد کرده در حال حاضر در سطح ۱,۴۶۸,۸۷۱ واحد است. از طرفی اسیلاتورهای قدرت شاخص تقریباً در منطقه اشباع خرید هستند (نشان دهنده اشباع صعود) و در طرف دیگر تنش ادامه دار روسیه و اوکراین سبب با لا رفتن قیمت نفت و کامودیتی‌ها شده است.

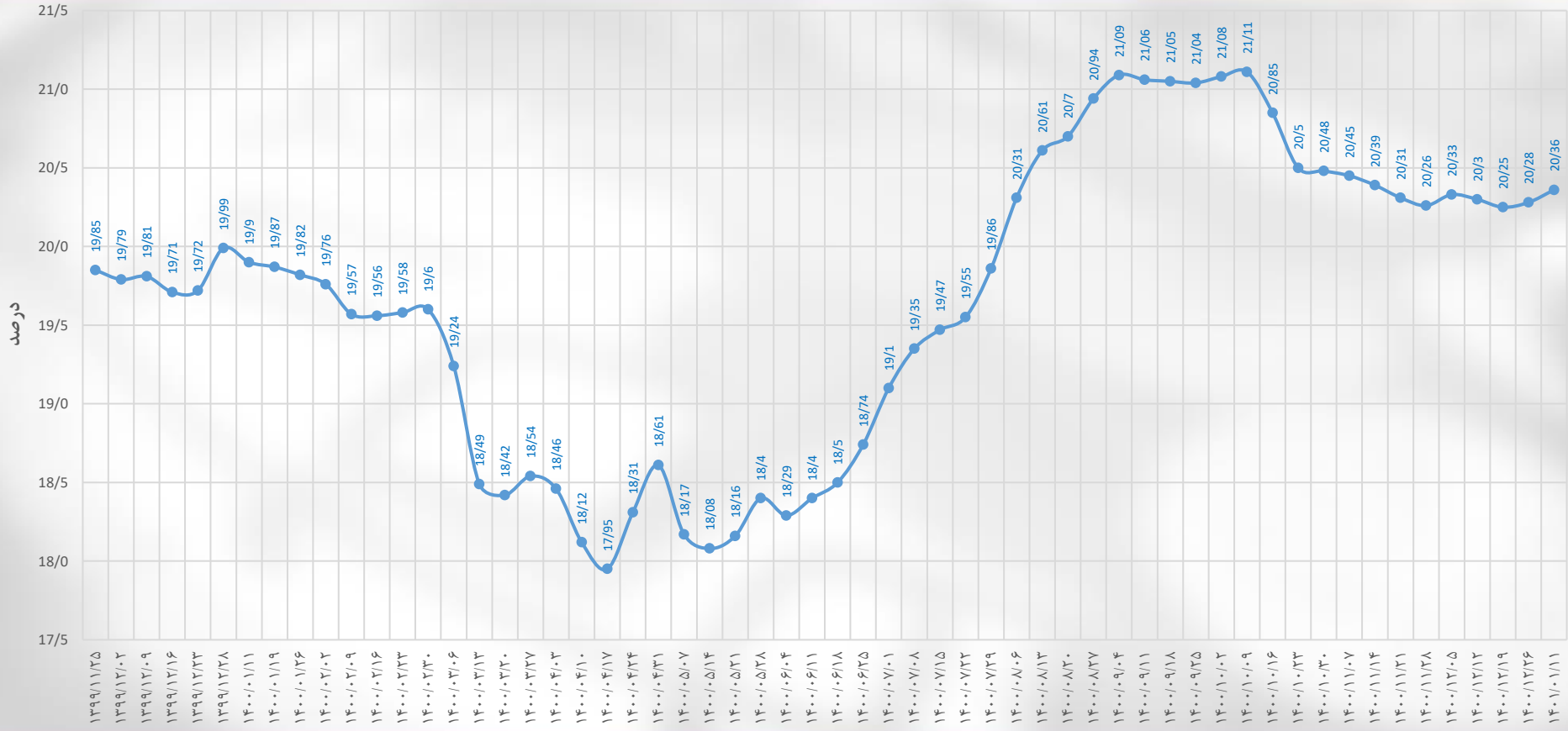
✓ روی هم رفته شناسایی تورم در اولین ماه سال ۱۴۰۱ خواهیم داشت که به نظر می‌رسد این تورم نیز در شاخص به صورت رشد نمایان شود. هر چند که این رشد، یک رشد اقتصادی نیست ولی باز هم نوعی افزایش سطح شاخص به حساب می‌آید.

# نمودار مقایسه دلار نیمایی و صرافی ملی

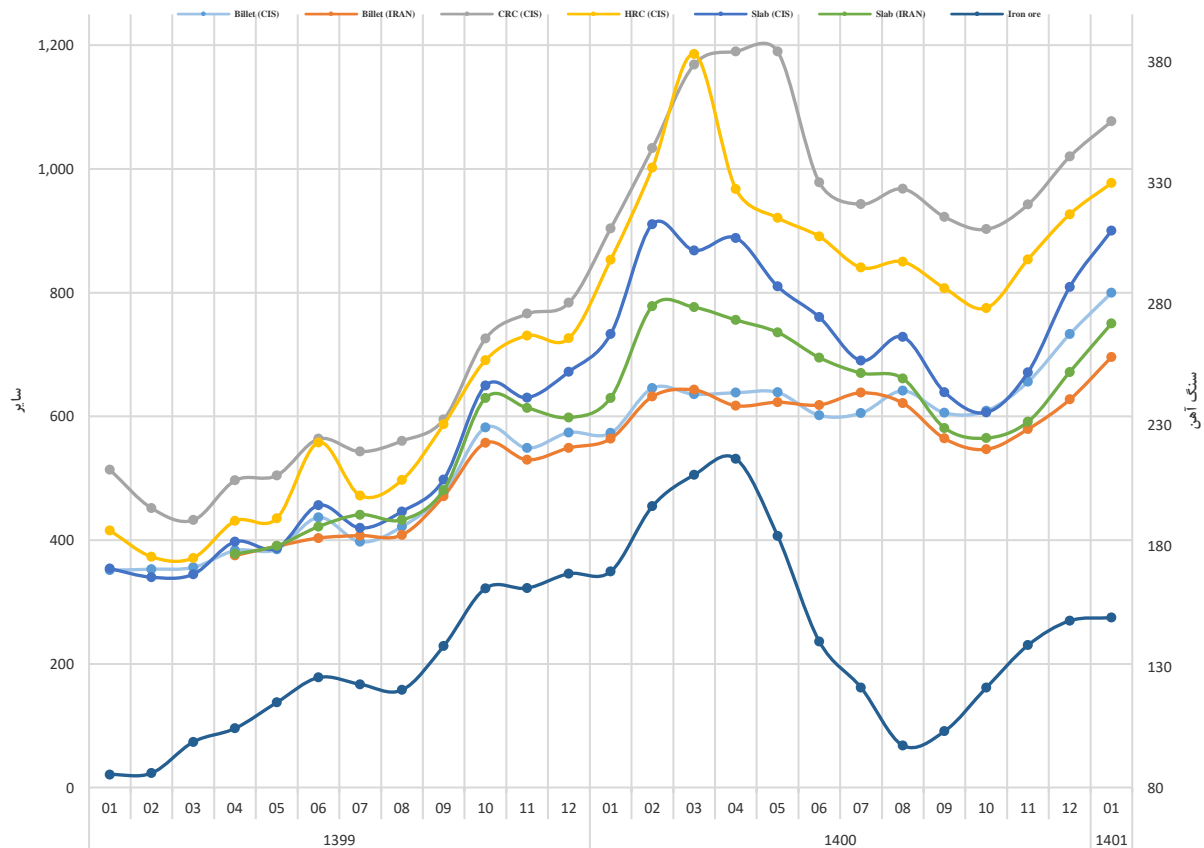
در این نمودار روند قیمت دلار نیمایی، آزاد و فاصله قیمتی این دو به تصویر کشیده شده است. همانطور که مشاهده می شود میانگین فاصله قیمتی بین این دو نرخ، در حال حاضر از ابتدای اسفند ماه به طور میانگین به ۱۱ درصد رسیده است که پیش بینی میشود در کوتاه مدت این فاصله با رشد قیمت دلار نیمایی کمتر شود.



# نرخ بهره بین بانکی







**سنگ آهن:** قیمت سنگ آهن ۶۲٪ چین در هفته گذشته با رشد ۹ دلاری همراه بود و به ۱۶۰ دلار رسید. موجودی سنگ آهن در ۴۵ بندر اصلی چین کمی افزایش یافت و به ۱۵۳ میلیون تن رسید. موانع لجستیکی، ارسال سنگ آهن از بندر به کارخانه ها را مشکل ساخته است. محدودیت های کرونائی در تانگشان در حال برداشته شدن است و به نظر می رسد که تقاضا برای سنگ آهن افزایش بیشتری خواهد داشت و فرصت برای رشد قیمت این کامودیتی وجود دارد. از طرفی موجودی مناسب سنگ آهن بندر چین می تواند اهرمی برای کنترل رشد های افسارگسیخته سنگ آهن گردد. خبرهایی وجود دارد مبنی بر اینکه دولت برای حمایت از ثبات رشد اقتصادی این کشور بسته های حمایتی معرفی خواهد نمود که می تواند در هفته های پیش رو رشد قیمت سنگ آهن را در پی داشته باشد. همچنین دولت چین به دنبال تحریک مجدد بخش مسکن است. بنا بر اخبار رسیده از منابع موثق، نزدیک به ۶۰ شهر چین طی چند هفته گذشته سیاستهای جدید در راستای بهبود بخش مسکن وضع نموده اند. از جمله این سیاست ها میتوان به رفع محدودیت های خرید مسکن دوم و سوم، عدم نیاز به مدارک هویتی مضاعف برای خرید خانه های دست دوم، برداشته شدن شرط سنی و ... اشاره نمود که می تواند موجب رشد تقاضای زنجیره فولاد گردد.

**بیلت:** هفته گذشته در بازار جهانی، متوسط قیمت بیلت صادراتی سی آی اس از ۸۱۸ دلار به ۷۸۲ دلار هر تن فوب دریای سیاه رسیده است. به گزارش متال بولتن، متوسط قیمت بیلت صادراتی ایران نیز در ۶۹۶ دلار باقی ماند.

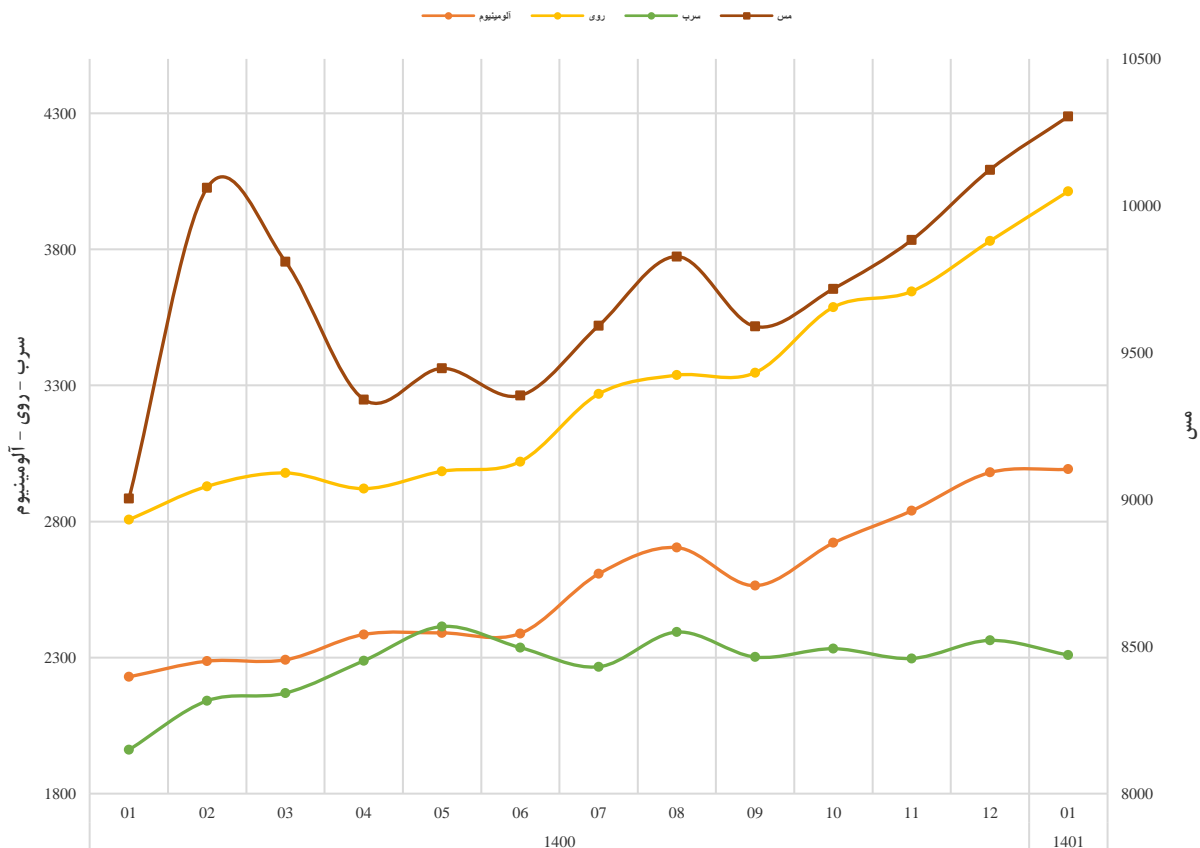
**اسلب:** همچنین هفته گذشته متوسط قیمت اسلب صادراتی ایران بنا بر گزارش متال بولتن از ۷۰۰ دلار به ۸۰۰ دلار هر تن فوب کاهش داشت. اسلب صادراتی سی آی اس نیز در ۹۰۰ دلار هر تن فوب باقی ماند.

### ورق گرم و سرد:

ورق گرم صادراتی سی آی اس از ۹۸۲ دلار به ۹۷۲ دلار رسید. ورق سرد صادراتی سی آی اس نیز از ۱۰۸۲ دلار به ۱۰۷۲ دلار رسید.

# سایر فلزات اساسی (سرب، روی، مس و آلومینیوم)

## قیمت های جهانی



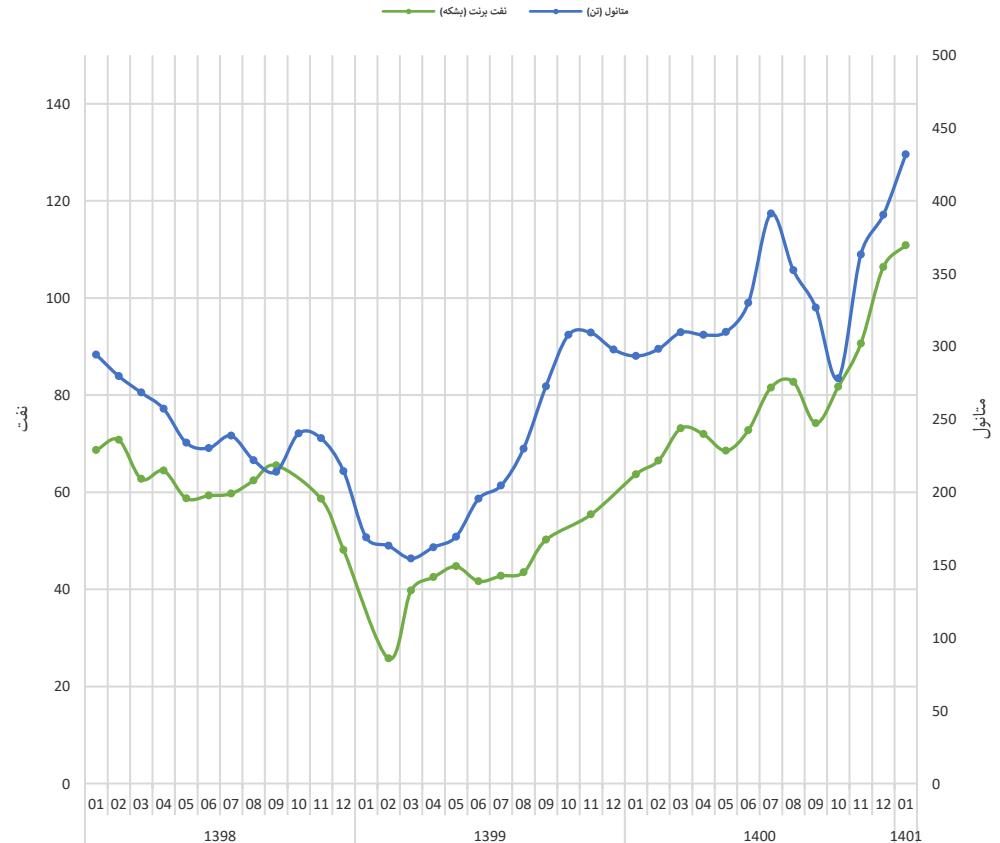
**مس:** قیمت مس در هفته گذشته ۱۰۲۲۲ دلار و در این هفته به ۱۰۲۵۶ دلار رسید.  
 موجودی انبار مس، نسبت به هفته گذشته ۱۶.۵۹ درصد رشد داشت.

**سرب:** قیمت سرب در هفته گذشته ۲۳۳۲ دلار و در این هفته ۲۴۱۱ دلار رسید.  
 موجودی انبار سرب، نسبت به هفته گذشته بدون تغییر داشته است.

**روی:** قیمت روی در هفته گذشته ۴۰۶۱ دلار و در این هفته ۴۳۴۳ دلار رسید.  
 موجودی انبار روی، نسبت به هفته گذشته ۱.۸۸ درصد افت داشته است.

**آلومینیوم:** قیمت این فلز در هفته گذشته ۳۶۰۵ دلار و در این هفته ۳۴۴۱ دلار رسید.  
 موجودی انبار آلومینیوم، نسبت به هفته گذشته ۶.۲۱ درصد افت داشته است





**نفت:** قیمت نفت در هفته ای که گذشت در نتیجه تصمیم بر آزاد سازی ذخایر نفت استراتژیک آمریکا و ادامه دار شدن قرنطینه در چین افت قابل توجه را ثبت کرد. نفت برنت با حدود ۱۱ درصد کاهش به ۱۰۴.۶ دلار و نفت خام با حدود ۱۳ درصد کاهش به ۹۹ دلار رسید. آمریکا ۵۶۸ میلیون بشکه ذخایر استراتژیک نفتی SPR دارد که قرار است ۱۸۰ میلیون بشکه از این ذخایر (روزی ۱ میلیون بشکه) آزاد شود. (ذخایر استراتژیک آمریکا در پایین ترین سطح از سال ۲۰۰۲ تاکنون قرار دارد). در شانگهای چین نیز علی رغم اینکه انتظار می رفت قرنطینه برداشته شود با توجه به موارد ابتلا مجدداً به مدت ۱۰ روز دیگر تمدید شد. گلدمن ساکس زنگ خطر جدیدترین شیوع کووید-۱۹ در چین را به صدا در می آورد چرا که شیوع این بیماری در مناطق قدرتمند اقتصادی چین که حدود ۳۰ درصد از تولید ملی سالانه چین را تشکیل می دهند، به آن ضربه می زند.

ذخایر نفت آمریکا به استثنای ذخایر استراتژیک در هفته گذشت ۳.۴ میلیون بشکه کاهش پیدا کرد و به ۴۰۹.۹ میلیون بشکه رسید که حدود ۱۴ درصد زیر متوسط ۵ سال اخیر قرار دارد. واردات نفت آمریکا نیز در هفته گذشته ۲۲۷ هزار بشکه کاهش پیدا کرده است. در ۴ هفته گذشته واردات نفت آمریکا به طور متوسط ۶.۴ میلیون بشکه بوده که ۱۱.۹ درصد بیش از مدت زمان مشابه سال گذشته است. با توجه به تصمیم آمریکا مبنی بر آزاد سازی ذخایر، گلدمن ساکس ارزیابی خود از قیمت نفت برای نیمه دوم سال ۲۰۲۲ را کاهش داد و آنرا با ۱۵ دلار در هر بشکه به ۱۲۰ دلار در هر بشکه رساند. براساس پیش بینی گلدمن ساکس، عرضه اضافی، مشکل کسری ساختاری را حل نخواهد کرد.

### متانول:

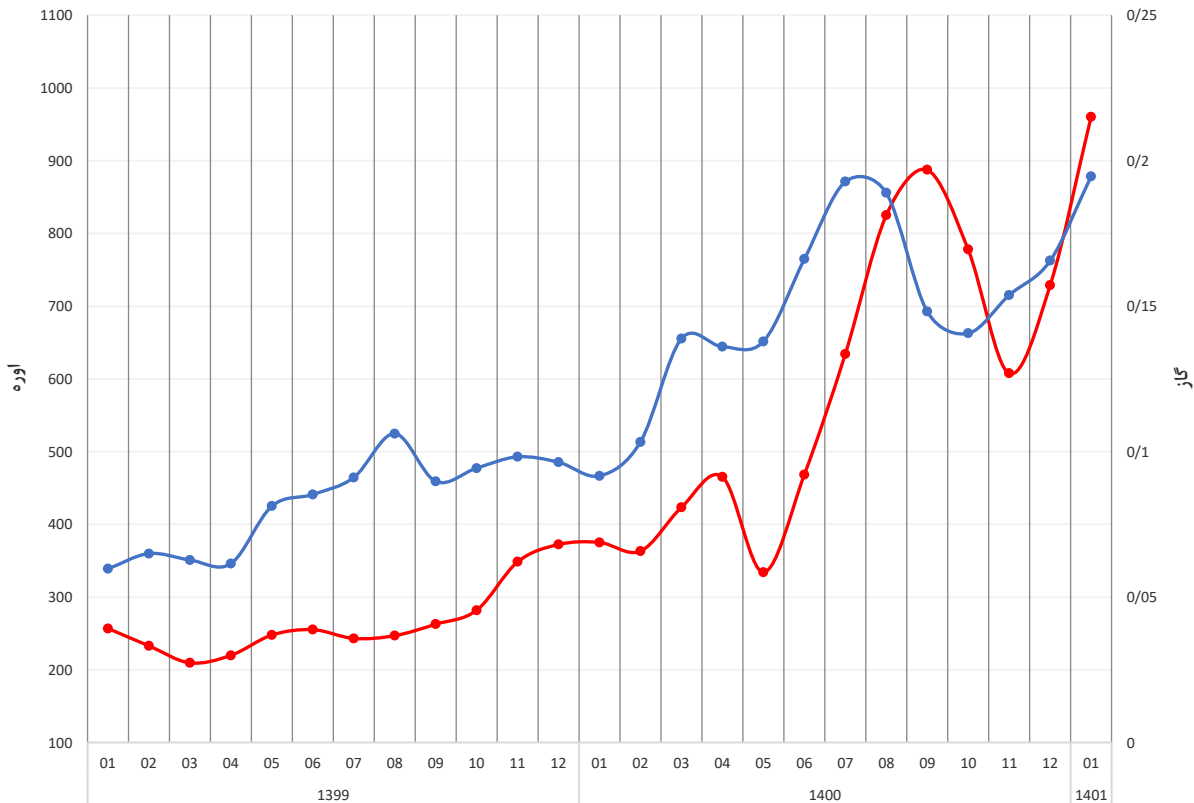
متانول آسیا در هفته گذشته با ۶ دلار کاهش، به ۳۹۴ دلار در هر تن در CFR چین رسید. متانول داخلی شرق چین نیز ۱۰ یوان کاهش داشت و در ۲،۸۹۳ یوان در تن معامله شد. محصول در جنوب شرق آسیا یک دلار رشد داشت و قیمت ۴۷۰ دلار در تن را ثبت کرد. در هند واردکنندگان روند قیمتی را نمی توانند حدس بزنند چرا که نه پیشنهادات حجیمی از تولیدکنندگان ارائه می شود و نه خریدها چندان چشمگیر است. تولیدکنندگان خاورمیانه برای صادرات به جای اروپا، به شمال شرق آسیا چشم دارند. اما در چین شیوع کرونا موجب کاهش فعالیت و تقاضا شده است. در اروپا نیز قیمت ها اندکی کاهش یافت. آریترتاژ موجود برای متانول در اروپا تقریباً از بین رفته است. جیره بندی انرژی در آلمان، یونان و هلند ممکن است موجب اثر گذاری بر قیمت ها بشود.

# اوره گرانول و گاز طبیعی (هنری هاب آمریکا)

## قیمت های جهانی



سید اوره گرانول (فرتیلایزر)      گاز هنری هاب



### انرژی:

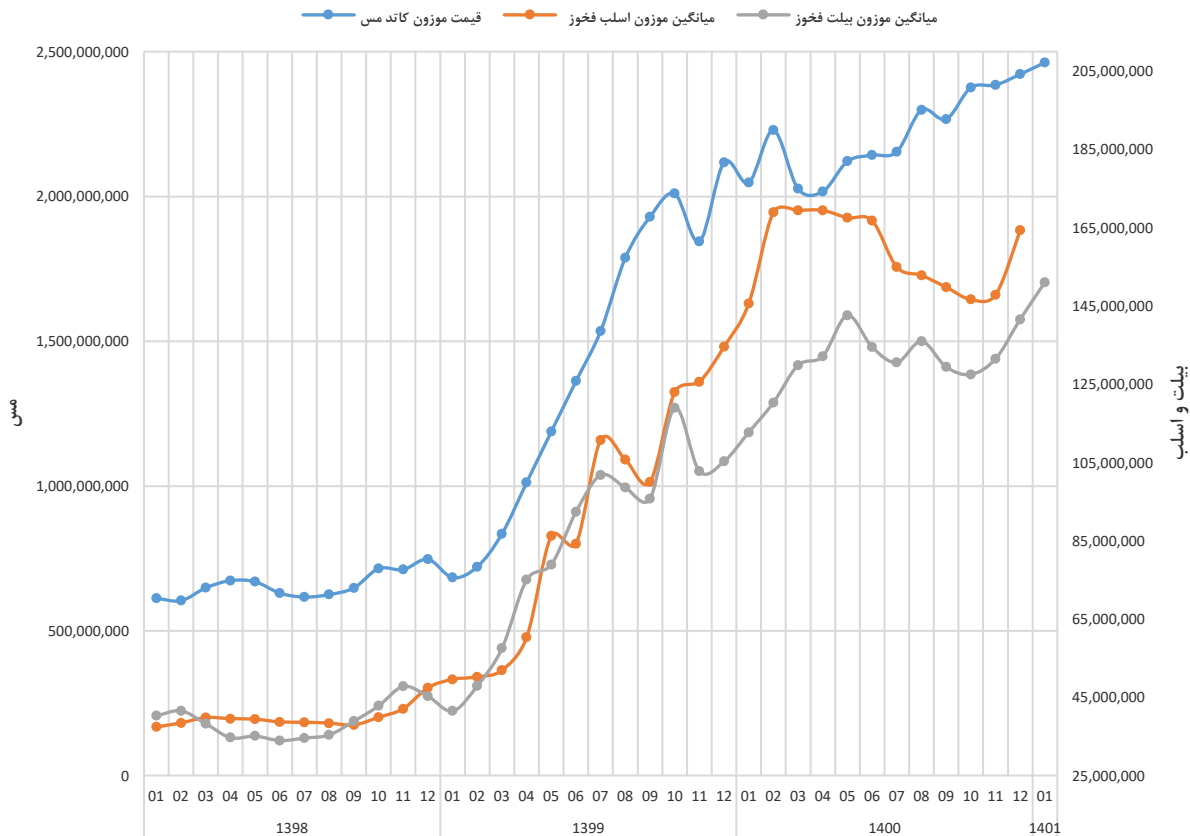
با فرض عدم کاهش خرید گاز روسیه توسط اروپا، سطح مخازن ذخیره استراتژیک کشورهای حوزه یورو به محدوده سال ۲۰۲۱ می رسد و با فرض کاهش خرید گاز روسیه، موجودی مخازن میتواند به یک - پنجم سال قبل افت کرده و قیمت گاز را از حدود ۶ ماه دیگر، بحرانی و فراتر از رکورد سال ۲۰۲۲ افزایش دهد.

### اوره:

قیمت نشریه آرگوس که معتبر ترین مجله برای نرخ گذاری ایران است، برای اوره گرانوله ایران با کاهش جزئی در هفته جاری همراه بوده و بازه قیمتی ۷۰۰ تا ۷۵۰ دلار گزارش شده است.

قیمت جهانی اوره در ماه می ۲۰۱۹ کف ۲۱۵ دلار رو ثبت نمود و پس از آن روند صعودی به خود گرفت. این روند از ابتدای سال ۲۰۲۱ شتاب بیشتری گرفت تا قله ۹۱۳ دلار به عنوان رکورد بالاترین نرخ ثبت گردد ،

آخرین معامله صورت گرفته روی این کالا ۱۸ دلار منفی نسبت به روز قبل و با نرخ ۸۸۳ دلار انجام پذیرفت ، هم اکنون اوره در بالاترین سطح و نزدیک به قله معامله می گردد ،



✓ در رینگ محصولات صنعتی از ابتدای سال تا پایان هفته جاری به نسبت به مدت مشابه سال قبل، شاهد **رشد ۳۱۸ درصدی** در حجم و **۱۲۳ درصد** در ارزش معاملات بودیم.

✓ طی هفته جاری نیز شاهد **افت ۸ درصدی** در حجم و ارزش معاملات به ترتیب **۸ و ۳۶ درصد** به نسبت هفته گذشته بودیم.

✓ بیلت فولاد خوزستان در تاریخ ۹ فروردین در بورس کالا با قیمت **۱۵ میلیون و ۱۰۵ هزار تومان** معامله شد که نسبت به هفته گذشته تقریباً بدون تغییر باقی ماند.

✓ اسلب فولاد خوزستان نیز در این هفته **۱۷ میلیون و ۹۰۰ هزار تومان** عرضه شد که بدون معامله بود.

✓ کاتد مسی صنایع ملی مس ایران در تاریخ ۱۵ فروردین ماه در بورس کالا با قیمت **۲۴۶ میلیون و ۳۴۸ هزار تومان** معامله شد که نسبت به هفته گذشته تقریباً بدون افزایش بود.

✓ **مقایسه هفته جاری با هفته قبل:**

**فولاد:**

**افت ۴۹ درصدی** در حجم و **افت ۵۰ درصدی** در ارزش معاملات مس:

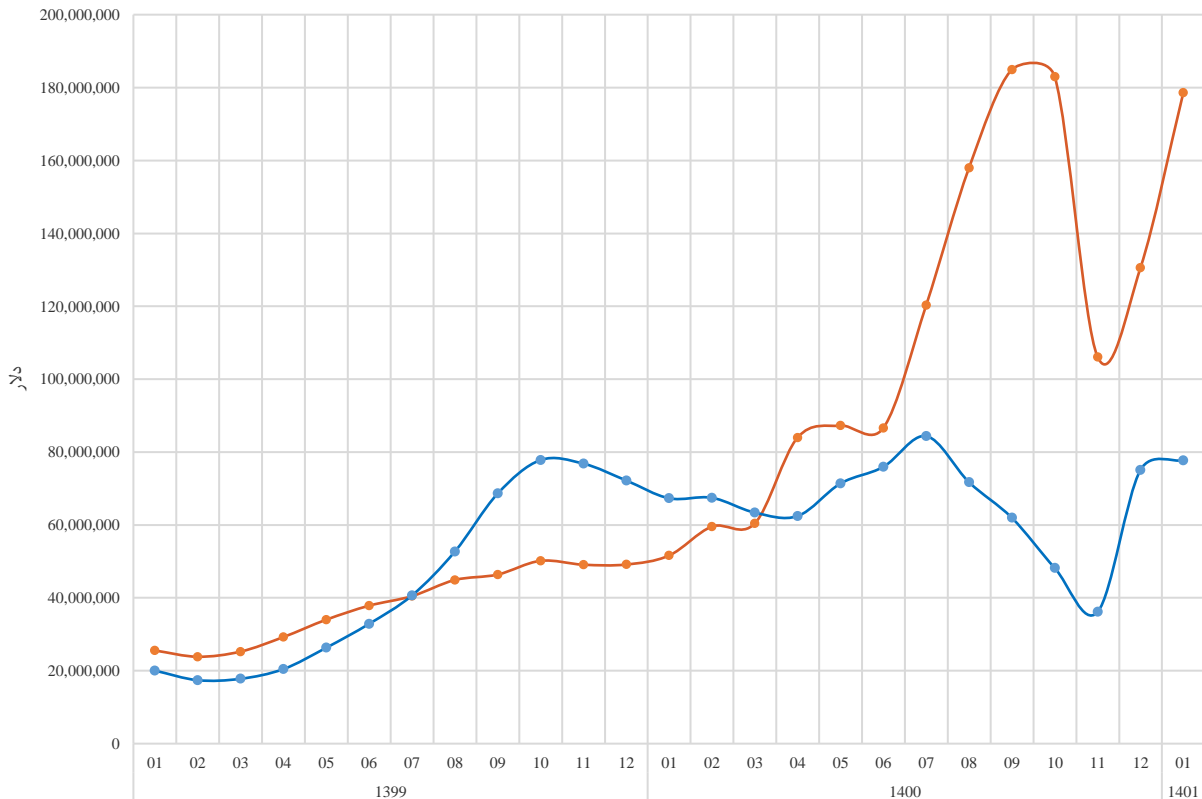
**افت ۴۱ درصدی** در حجم و **افت ۴۰ درصدی** در ارزش معاملات آلومینیوم:

**افت ۹۱ درصدی** در حجم و **افت ۹۱ درصدی** در ارزش معاملات روی:

**افت ۸۵ درصدی** در حجم و **افت ۸۳ درصدی** در ارزش معاملات



—●— اوره دفتر توسعه    —●— متانول دفتر توسعه



✓ در رینگ محصولات پتروشیمی از ابتدای سال تا پایان هفته جاری به نسبت مدت مشابه سال قبل، شاهد ۴.۶ درصد رشد در حجم و ۷۴ درصد رشد در ارزش معاملات بودیم.

✓ طی هفته جاری نیز شاهد **افت** در حجم و ارزش معاملات آن به ترتیب ۳۷ و ۳۵ درصد به نسبت هفته گذشته بودیم.

**اوره:** "دفتر توسعه صنایع پایین دستی"، در تاریخ ۱۴ فروردین ماه، نرخ اوره گرانول را ۱۷۸۸۶ تومان به ازای هر کیلوگرم و نرخ تسعیر ارز را ۲۳۹۳۰ تومان اعلام کرده است که به معنای اوره ۷۴۷ دلاری است. لازم به ذکر است که قیمت اوره به نسبت نرخ اعلامی هفته گذشته تقریباً ثابت بود.

**متانول:** "دفتر توسعه صنایع پایین دستی"، در تاریخ ۱۴ فروردین ماه، نرخ متانول را ۷۷۸۶ تومان به ازای هر کیلوگرم و نرخ ارز را ۲۳۹۳۰ تومان اعلام کرده است که به معنای متانول ۳۲۵ دلاری است. لازم به ذکر است که قیمت اوره به نسبت نرخ اعلامی هفته گذشته تقریباً ثابت بود.

## تحلیل بنیادی شرکت «کالسیمین»

### روی:

فلز روی (که محصول عمده شرکت است) پس از مس و آلومینیوم از مهمترین و پرمصرفترین فلزات غیرآهنی است و به خاطر خواص مطلوب آن در صنایع متعدد مورد استفاده قرار می‌گیرد. کاربرد روی، بیشتر گالوانیزه و آلیاژهای مختلف است.

کاربرد فلز سرب به عنوان افزودنی نرم‌کننده سوخت، آلیاژهای بلبرینگ و لوله کشی، باتریهای ذخیره کننده و ابزارهای شیمیایی، با ظهور خودرو، مواد شیمیایی و صنایع ماشینی، گسترش فراوان یافت. کاربردهای مدرن این عنصر شامل اسلحه سازی، تولید شیشه، عایق صدا و محافظ تشعشعات در نیروگاههای اتمی میباشد.

### معرفی شرکت:

شرکت کالسیمین در سال ۲۳۴۳ با موضوع اکتشاف و استخراج و بهره برداری از معادن، تغلیظ و ذوب مواد معدنی، تأسیس شده است.

۵۷ سال است که فعالیت اصلی و عمده شرکت، استحصال روی و سرب از ماده معدنی معدن سرب و روی انگوران و تولید و فروش کنسانتره و شمش روی و سرب می باشد.

معدن سرب و روی انگوران، در شهرستان ماهنشان و در ۲۳۵ کیلومتری غرب شهر زنجان واقع شده است. این معدن در مالکیت دولت جمهوری اسلامی ایران قرار دارد و از نظر عیار بالای فلز محتوی، از معادن نادر در جهان است. میزان ذخایر معدن انگوران در بخش روباز هشت میلیون تن و در بخش زیرزمینی چهار میلیون تن روی با عیار بالا است.

## تحلیل بنیادی شرکت «کالسیمین»

### برآورد عملکرد سال ۱۴۰۱:

محصولات اصلی شرکت کنسانتره روی، شمش روی داخلی و صادراتی است. گزارش (فعالیت ماهانه) اسفند ماه ۱۴۰۰ فاسمین نشان می‌دهد که موفق به فروش ۵,۹۶۷,۷۲۶ میلیارد ریال محصول شده است که در مقایسه با بهمن ماه سال ۱۴۰۰ شرکت ۳۶٪ رشد داشته و در کل ۱۲۵٪ بالاتر از میانگین فروش ماهانه سال ۱۴۰۰ بوده است.

مقادیر تولید، فروش، و مواد مستقیم مصرفی در برآورد سال ۱۴۰۱ برابر سال ۱۴۰۰ در نظر گرفته شده و با توجه اینکه در سال ۱۴۰۰ میانگین دلار نیمایی ۲۲,۸۵۰ تومان و میانگین شمش روی LME برابر ۳,۲۲۱ بوده است برای سال ۱۴۰۱ میانگین دلار نیمایی برابر ۲۵,۰۰۰ تومان و میانگین شمش روی LME برابر ۳,۵۰۰ دلار در نظر گرفته شده است.

لذا این گونه برآورد می‌شود که این شرکت قادر به کسب سود ۳۵۰ تومانی با سرمایه ۶,۰۰۰ میلیارد ریال در سال ۱۴۰۱ خواهد بود.

دو آیتم اصلی در میزان سود این شرکت قیمت دلار و فلز روی است که در جدول تحلیل حساسیت روبرو، سود برآوردی سال ۱۴۰۱ این شرکت به ازای تغییرات این دو آیتم اصلی نشان داده شده است.

جدول تحلیل حساسیت شرکت کالسیمین

۶۰۰	۵۹۰	۵۸۰	۵۷۰	۵۶۰	۵۵۰	۵۴۰	۵۳۰	۵۲۰	۵۱۰	۵۰۰	۳,۴۹۸
۴۸۹	۴۸۳	۴۷۷	۴۷۱	۴۶۶	۴۶۰	۴۵۴	۴۴۸	۴۴۳	۴۳۷	۴۳۱	۱۵۰,۰۰۰
۵۱۲	۵۰۵	۴۹۹	۴۹۳	۴۸۷	۴۸۱	۴۷۵	۴۶۹	۴۶۲	۴۵۶	۴۵۰	۱۶۰,۰۰۰
۵۳۵	۵۲۸	۵۲۲	۵۱۵	۵۰۸	۵۰۲	۴۹۵	۴۸۹	۴۸۲	۴۷۶	۴۶۹	۱۷۰,۰۰۰
۵۵۸	۵۵۱	۵۴۴	۵۳۷	۵۳۰	۵۲۳	۵۱۶	۵۰۹	۵۰۲	۴۹۵	۴۸۹	۱۸۰,۰۰۰
۵۸۱	۵۷۳	۵۶۶	۵۵۹	۵۵۱	۵۴۴	۵۳۷	۵۳۰	۵۲۲	۵۱۵	۵۰۸	۱۹۰,۰۰۰
۶۰۴	۵۹۶	۵۸۸	۵۸۱	۵۷۳	۵۶۵	۵۵۸	۵۵۰	۵۴۲	۵۳۵	۵۲۷	۲۰۰,۰۰۰
۶۲۷	۶۱۹	۶۱۰	۶۰۲	۵۹۴	۵۸۶	۵۷۸	۵۷۰	۵۶۲	۵۵۴	۵۴۶	۲۱۰,۰۰۰
۶۵۰	۶۴۱	۶۳۳	۶۲۴	۶۱۶	۶۰۷	۵۹۹	۵۹۱	۵۸۲	۵۷۴	۵۶۵	۲۲۰,۰۰۰
۶۷۳	۶۶۴	۶۵۵	۶۴۶	۶۳۷	۶۲۸	۶۲۰	۶۱۱	۶۰۲	۵۹۳	۵۸۴	۲۳۰,۰۰۰
۶۹۶	۶۸۶	۶۷۷	۶۶۸	۶۵۹	۶۵۰	۶۴۰	۶۳۱	۶۲۲	۶۱۳	۶۰۴	۲۴۰,۰۰۰
۷۱۹	۷۰۹	۶۹۹	۶۹۰	۶۸۰	۶۷۱	۶۶۱	۶۵۱	۶۴۲	۶۳۲	۶۲۳	۲۵۰,۰۰۰
۷۴۲	۷۳۲	۷۲۲	۷۱۲	۷۰۲	۶۹۲	۶۸۲	۶۷۲	۶۶۲	۶۵۲	۶۴۲	۲۶۰,۰۰۰
۷۶۵	۷۵۴	۷۴۴	۷۳۴	۷۲۳	۷۱۳	۷۰۲	۶۹۲	۶۸۲	۶۷۱	۶۶۱	۲۷۰,۰۰۰
۷۸۸	۷۷۷	۷۶۶	۷۵۵	۷۴۵	۷۳۴	۷۲۳	۷۱۲	۷۰۲	۶۹۱	۶۸۰	۲۸۰,۰۰۰
۸۱۱	۷۹۹	۷۸۸	۷۷۷	۷۶۶	۷۵۵	۷۴۴	۷۳۳	۷۲۲	۷۱۱	۶۹۹	۲۹۰,۰۰۰
۸۳۴	۸۲۲	۸۱۱	۷۹۹	۷۸۸	۷۷۶	۷۶۵	۷۵۳	۷۴۲	۷۳۰	۷۱۹	۳۰۰,۰۰۰