

گزارش روزانه بازار سهام

۲۶ فروردین ماه ۱۴۰۲ | گزارش شماره ۵



پرتو تابان

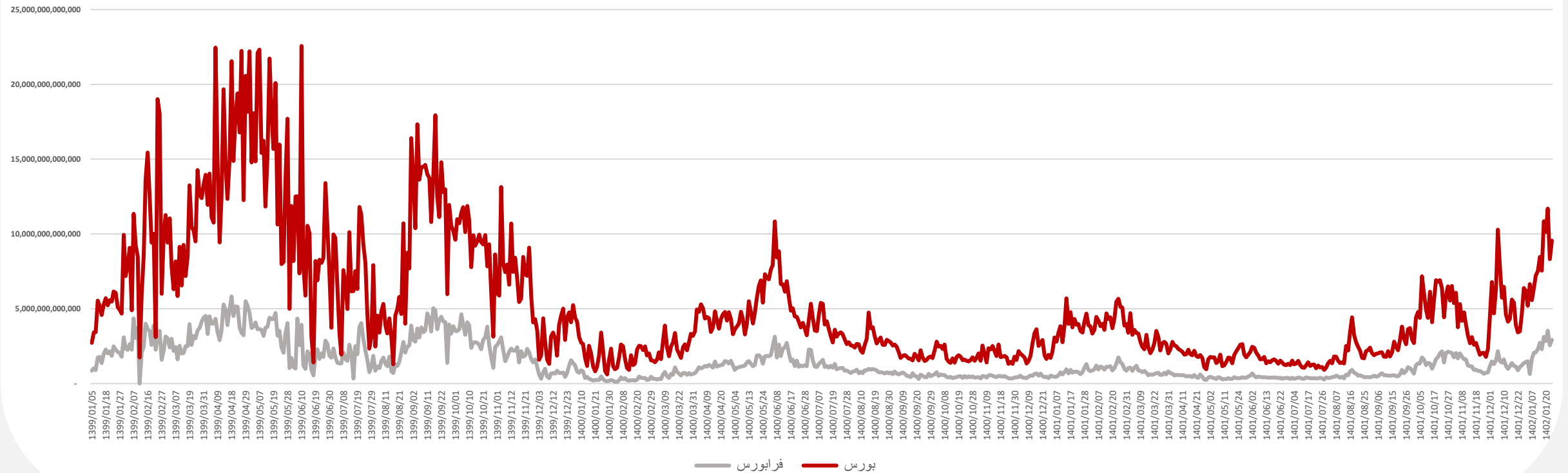
شرکت سرمایه گذاری پرتو تابان معادن و فلزات
(سهامی خاص)

تهیه شده در واحد سرمایه گذاری
شرکت پرتو تابان معادن و فلزات
(سهامی خاص)

شاخص / کالا	مقدار	تغییرات	درصد
شاخص کل (واحد)	۲,۲۵۳,۹۴۶	۷۳,۹۵۴	۳.۳۹%
شاخص هم وزن (واحد)	۷۱۹,۷۳۹	۲۶,۷۹۴	۳.۸۷%
ارزش معاملات (میلیارد تومان)	۷۸,۶۴۶	۱۲,۰۹۶	۱۸.۳%
ورود پول (میلیارد تومان)	۲,۲۰۱	۱,۶۳۳	۲۸۷.۵%
دلار آزاد (تومان)	۵۰,۸۵۰	۵۰	۰.۱%
دلار نیما (تومان)	۳۷,۹۳۱	۱۱	۰.۰%
تفاوت دلار آزاد و نیما	۱۲,۹۱۹	۳۹	۳۴%
طلا (USD/t oz)	۲,۰۰۴	۰	-۰.۰۱%
نفت برنت (USD/BBL)	۸۷	۱	۱.۶۰%



مجموع ارزش معاملات در بورس و فرابورس ۷۸،۴۶۸ میلیارد تومان بوده است. ارزش معاملات بلوکی ۵۸،۲۰۶ میلیارد تومان معادل ۷۴.۴۹ درصد معاملات و ارزش معاملات عادی ۱۹۹،۵۰ میلیارد تومان معادل ۲۵.۵۱ درصد بوده است که سهام ۱۳،۴۹۶ میلیارد تومان معادل ۱۷.۲۷ درصد از ارزش معاملات عادی داشته است.



— فرابورس — بورس



برترین و بیشترین تأثیر بر شاخص را صنایع خودرو با ارزش ۱,۵۴۳، بانک‌ها با ارزش ۱,۰۸۳، فلزات اساسی با ارزش ۹۴۶، چند رشته‌ای با ارزش ۸۹۷ و فرآورده‌های نفتی با ارزش ۸۸۴ میلیارد تومان داشته است.

تأثیرگذارترین های بورس و فرابورس					
تأثیرگذارترین های فرابورس			تأثیرگذارترین های بورس		
قیمت	واحد	نماد	قیمت	واحد	نماد
۲۱,۷۰۵	۱۴۶	مارون	۸۱۵	۳,۷۲۶	فملی
۴۷۷	۴۷	خاور	۲,۶۹۴	۳,۱۲۹	وغدیر
۵۸۱	۴۳	وسپهر	۱,۳۱۶	۳,۰۳۹	فارس
۳,۲۵۵	۳۶	انتخاب	۴,۱۱۸	۲,۹۴۱	پارسان
۱,۰۳۷	۳۵	هرمز	۶۳۳	۲,۸۰۸	فولاد

پرتراکنش‌ترین های بورس و فرابورس					
پرتراکنش‌ترین های فرابورس			پرتراکنش‌ترین های بورس		
قیمت	ارزش	نماد	قیمت	ارزش	نماد
۱۱۴	۱۳۰	دی	۲,۷۱۲	۴۳۰	وگدیر
۱۶۰	۱۸۲	کرمان	۳۹۵	۳۳۳	خودرو
۳۸۵	۱۸۱	کوثر	۱۴۲	۲۶۶	شستا
۹۶۲	۶۲	گدنا	۶۳۳	۲۲۱	فولاد
۱۱,۳۲۰	۷۴	آریا	۲۹۴	۲۴۰	خسپا

❖ ارزش براساس میلیارد تومان و قیمت براساس تومان می باشد.



ارزش بازار سهام ایران (بورس تهران و فرابورس) به ۹۵.۵۴ میلیون میلیارد تومان در پایان معاملات امروز رسید، ۹۱.۷۸ میلیون میلیارد تومان بالاترین میزان این شاخص در ۱۹ مرداد ماه ۱۳۹۹ بوده است که سقف آن در روز شنبه ۱۹ فروردین ۱۴۰۲ شکسته شده بود. هم چنین خالص ورود پول حقیقی ۲،۱۹۶ میلیارد تومان بوده است.


بیشترین خالص خرید حقوقی		
قیمت	خالص خرید حقوقی	نماد
۲،۶۹۰	۱۱۴	وگدیر
۲،۲۷۰	۱۹	بپاس
۷۶۰	۱۸	اتکام
۴۹۱	۱۵	ذوب
۹۱۶	۱۲	شپنا

بیشترین خالص خرید حقیقی		
قیمت	خالص خرید حقیقی	نماد
۳۵۸	۲۹۹	وبملت
۵۶۵	۱۵۷	شتران
۳۸۸	۱۲۷	کوثر
۸۹۶	۱۱۵	امین
۲۴۳	۹۹	وبصادر

❖ خالص خرید حقیقی و حقوقی براساس میلیارد تومان و قیمت براساس تومان می باشد.



ردیف	صنعت / شرح	بالاترین / پایین ترین بازدهی			P/E ttm	P/D	P/S	P/B	D/E	ارزش بازار میلیارد ریال	تعداد شرکت
		روزانه	هفتگی	ماهانه							
۱	ماشین الات	۶.۴٪	۹.۶٪	۳۲.۴٪	۱۳.۲۹	۶۱.۰۴	۱.۳۷	۶.۵۲	۳۴٪	۱۹۶.۹۶۹	۶
۲	فعالیت‌های مرتبط با اوراق بهادار	۵.۹٪	۰.۹٪	۱۹.۰٪	۵۰.۹۲	۲۲۶.۱۳	۴۴.۳۴	۱۲.۳۱	۲۱٪	۶۰۲.۵۴۱	۴
۳	مخابرات	۵.۸٪	۱۱.۰٪	۴۹.۷٪	۹.۰۷	۳۸.۸۶	۲.۷۶	۶.۵۱	۵۱٪	۱.۴۶۲.۵۳۰	۵
۴	چوب	۵.۶٪	۹.۴٪	۴۱.۳٪	۱۷.۱۶	۵۴.۲۲	۴.۹۷	۱۰.۰۹	۸۷٪	۲۶.۵۴۶	۲
۵	شیرینیجات	۵.۵٪	۲.۶٪	۳۲.۷٪	۱۲.۷۳	۴۲.۲۴	۳.۳۰	۴.۸۰	۷۲٪	۲۸۵.۴۷۰	۶
۶	بنادر و کشتیرانی	۵.۴٪	۸.۱٪	۲۸.۱٪	۹.۶۷	۱۶.۷۹	۴.۱۷	۴.۶۹	۶۷٪	۱۳۸.۶۰۳	۳
۷	بیمه	۱.۹٪	۳.۴٪	۲۵.۲٪	۱۷.۳۰	۷۷.۲۷	۳.۲۶	۱.۴۴	۳۳٪	۲.۱۲۹.۸۹۴	۱۸
۸	ماشین الات الکتریکی	۲.۰٪	۵.۰٪	۴۹.۸٪	۱۴.۴۳	۳۸.۰۰	۴.۲۰	۳.۲۱	۴۱٪	۳۳۷.۴۵۶	۵
۹	نساجی	۲.۱٪	۱۱.۷٪	۳۲.۰٪	۸۴.۳۱	۱۱۱.۱۵	۷.۴۴	۲۰.۵۱	۵۵٪	۲۷.۱۶۲	۲
۱۰	کانی های فلزی	۲.۴٪	۲.۳٪	۱۴.۶٪	۱۲.۵۴	۱۱.۰۶	۵.۵۰	۶.۴۶	۷۱٪	۶.۸۹۴.۰۷۰	۱۱
۱۱	تولید کود و ترکیبات نیتروژن	۲.۴٪	-۰.۹٪	۱۹.۵٪	۴.۳۳	۱۰.۶۹	۲.۵۶	۳.۰۲	۵۴٪	۲.۲۴۳.۹۰۶	۵
۱۲	آهن و فولاد	۲.۶٪	۰.۱٪	۱۸.۷٪	۹.۰۶	۱۲.۴۹	۲.۳۷	۴.۱۹	۵۸٪	۹.۴۲۳.۲۳۷	۲۲




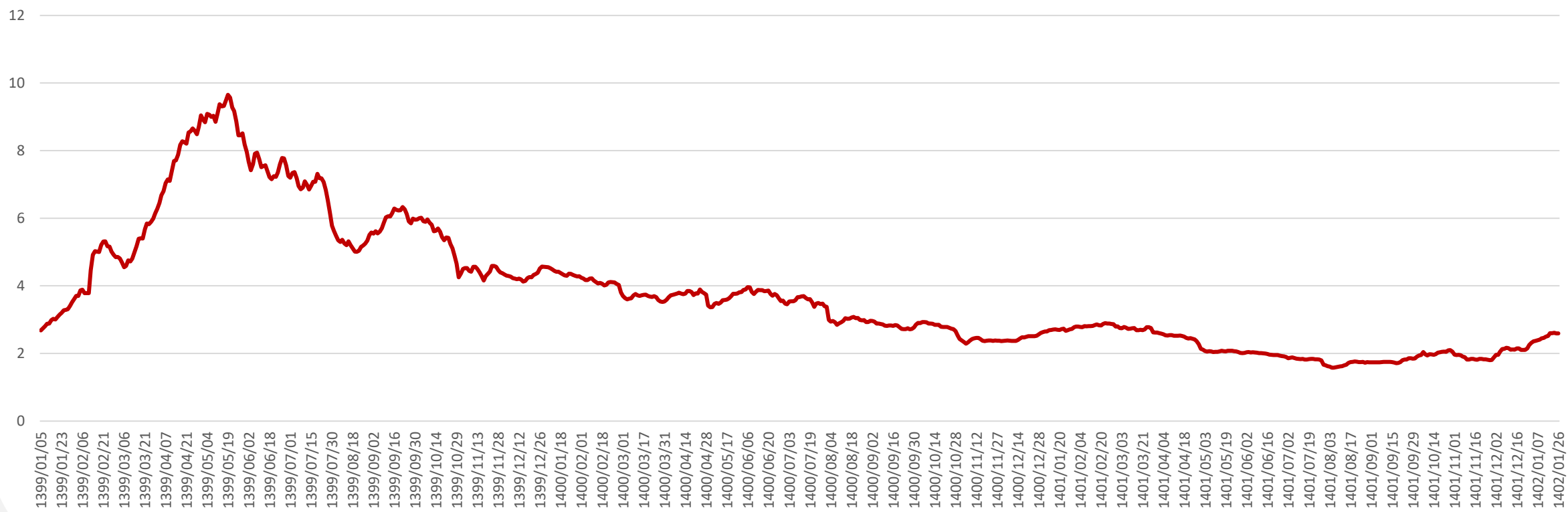
P/E ttm بازار

P/E ttm بازار به ۹.۹۰ واحد در پایان معاملات امروز رسید. ۳۷.۵۱ واحد بالاترین میزان این شاخص در مرداد ماه ۱۳۹۹ بوده است.




P/S ttm بازار

P/S ttm بازار به ۲.۵۹ واحد در پایان معاملات امروز رسید. ۹.۶۴ واحد بالاترین میزان این شاخص در مرداد ماه ۱۳۹۹ بوده است.



- شرکت تجلی توسعه معادن و فلزات از برنده شدن شرکت وابسته در مناقصه عملیات مس جانجا خبر داد.
- قیمت شکر در ادامه روند صعودی در بازار های جهانی، در این هفته نیز جهش ۹ درصدی را به ثبت رساند و حتی به قیمت بالای ۷۰۰ دلار در هر تن نیز صعود کرد.
- نرخ سود بین بانکی در هفته گذشته، کاهش جزئی داشت و به ۲۳.۴۳ درصد رسید.
- اوپک در جدیدترین گزارش خود از افزایش ۳۷ هزار بشکه ای تولید روزانه نفت ایران در سه ماهه نخست ۲۰۲۳ خبر داد و متوسط قیمت نفت سنگین ایران در این دوره را ۸۰ دلار و ۶۷ سنت اعلام کرد.
- تورم ماهانه امریکا که ۲۳ فروردین منتشر شد، معادل ۰.۱ درصد بوده، این در حالی است که پیش بینی می شد تورم ماه مارس ۰.۲ درصد باشد. تورم سالیانه نیز ۵ درصد گزارش شد و این رقم نیز کمتر از پیش بینی ها (۵.۲) درصد است. انتشار این آمارها موجب قدرت گرفتن کامودیتی ها مخصوصا طلا شد.
- وزیر اقتصاد منتفی شدن عرضه خودرو در بورس را رد کرد.
- دو بانک ملی و ملت نسبت به فروش ارز مسافرتی اقدام می کنند. برای مسافرت های زمینی ۳۰۰ یورو و مسافرت های هوایی ۵۰۰ یورو اختصاص داده شده است و ارز مسافرتی در پشت گیت فرودگاه ها به مسافران تحویل داده خواهد شد.



- بازار کار خود را با رشد عجیبی شروع کرد به طوریکه در ۳۰ دقیقه ابتدایی بازار، شاخص ۵۰ هزار واحد رشد کرد و در ابتدای بازار هیچ صف فروشی وجود نداشت، که نشان از جدیت خریداران در کلیت بازار بود.
- تقریباً تمامی سهم‌ها صف خرید یا در حوالی آن بودند که بسیار بازار را جذاب کرده بود.
- بهترین بخش بازار مانند چند وقت اخیر هم وزن فرابورس با بیشترین بازدهی بود.
- بانک ملت با صف نسبتاً سنگین باز شد اما صف توسط حقوقی به حقیقی عرضه شد.
- در پایان معاملات امروز سرانه خرید حقیقی ۴۱.۱ میلیون تومان بیشتر از سرانه فروش حقیقی ۲۶.۰ میلیون تومان بود.

