

گزارش روزانه بازار سهام

۲۷ فروردین ماه ۱۴۰۲ | گزارش شماره ۶




پرتو تابان

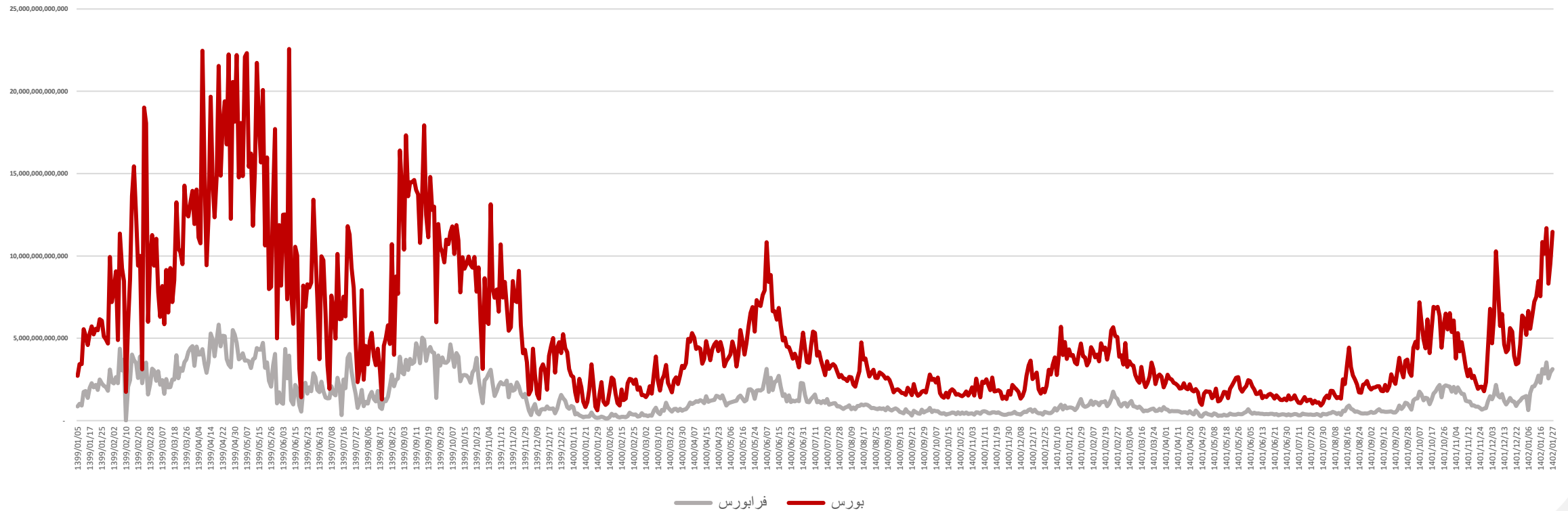
شرکت سرمایه گذاری پرتو تابان معادن و فلزات
(سهامی خاص)

تهیه شده در واحد سرمایه گذاری
شرکت پرتو تابان معادن و فلزات
(سهامی خاص)

شاخص/اکالا	مقدار	تغییرات	درصد
شاخص کل (واحد)	۲,۲۷۵,۰۶۷	۲۱,۱۲۰	۰.۹۴%
شاخص هم وزن (واحد)	۷۳۱,۱۵۷	۱۱,۴۱۸	۱.۵۹%
ارزش معاملات (میلیارد تومان)	۶۹,۳۱۱	-۹,۳۳۵	-۱۱.۹%
ورود پول (میلیارد تومان)	۴۷۴	-۱,۷۲۷	-۷۸.۵%
دلار آزاد (تومان)	۵۰,۹۰۰	۵۰	۰.۱%
دلار نیما (تومان)	۳۸,۱۰۱	۱۷۰	۰.۴%
تفاوت دلار آزاد و نیما	۱۲,۷۹۹	-۱۲۰	۳۴%
طلا (USD/t oz)	۲,۰۰۴	۰.۰۰	۰.۰۰%
نفت برنت (USD/BBL)	۸۷	۰.۰۰	۰.۰۰%



مجموع ارزش معاملات در بورس و فرابورس ۶۹،۳۱۱ میلیارد تومان بوده است. ارزش معاملات بلوکی ۴۷،۴۰۳ میلیارد تومان معادل ۶۸.۳۹ درصد معاملات و ارزش معاملات عادی ۲۱،۹۰۹ میلیارد تومان معادل ۳۱.۶۱ درصد بوده است که سهام ۱۶،۲۷۵ میلیارد تومان معادل ۲۳.۴۸ درصد از ارزش معاملات عادی داشته است.



برترین و بیشترین تاثیر بر شاخص را صنایع خودرو با ارزش ۱,۹۸۷، فلزات اساسی با ارزش ۱,۰۱۰، بانک‌ها با ارزش ۸۴۸، فرآورده‌های نفتی با ارزش ۷۸۶ و غذایی بجز قند با ارزش ۷۲۱ میلیارد تومان داشته است.

تأثیرگذارترین های بورس و فرابورس					
تأثیرگذارترین های فرابورس			تأثیرگذارترین های بورس		
قیمت	واحد	نماد	قیمت	واحد	نماد
۲۲,۱۳۵	۶۱	مارون	۴,۳۸۳	۲,۸۹۷	پارسان
۵۱۰	۴۹	خاور	۱,۷۲۳	۲۶۷	وامید
۴۶۴	۳۱	صبا	۷,۰۸۰	۱,۶۶۲	ومعادن
۱,۰۰۷	۲۶	هرمز	۱,۳۲۸	۱,۳۴۴	اخابر
۵۹۴	۱۷	وسپهر	۱,۳۳۱	۱,۲۶۹	شبندر

پرتراکنش‌ترین های بورس و فرابورس					
پرتراکنش‌ترین های فرابورس			پرتراکنش‌ترین های بورس		
قیمت	ارزش	نماد	قیمت	ارزش	نماد
۵۱۰	۴۹۶	خاور	۲,۶۵۷	۳۳۵	وکفدیر
۱۱۴	۹۶	دی	۶۰۹	۳۵۱	خگستر
۱۶۸	۱۳۲	کرمان	۳۹۸	۳۳۸	خودرو
۵۸۷	۶۹	تلیسه	۱۴۱	۱۹۷	شستا
۹۵۵	۹۶	گدنا	۲۹۹	۳۰۵	خساپا

❖ ارزش براساس میلیارد تومان و قیمت براساس تومان می باشد.




ارزش بازار سهام ایران (بورس تهران و فرابورس) به ۹۶.۴۵ میلیون میلیارد تومان در پایان معاملات امروز رسید، ۹۱.۷۸ میلیون میلیارد تومان بالاترین میزان این شاخص در ۱۹ مرداد ماه ۱۳۹۹ بوده است که سقف آن در روز شنبه ۱۹ فروردین ۱۴۰۲ شکسته شده بود. هم چنین خالص ورود پول حقیقی ۴۷۴ میلیارد تومان بوده است.

بیشترین خالص خرید حقوقی		
قیمت	خالص خرید حقوقی	نماد
۲۶۵	۱۵۰	وکغذیر
۲۴۹	۷۵	وبصادر
۶۲۹	۴۷	فولاد
۸۱۱	۴۲	فملی
۱۴۰	۳۰	شستا

بیشترین خالص خرید حقیقی		
قیمت	خالص خرید حقیقی	نماد
۳۸۹	۹۱۹	غبشهر
۱,۶۱۳	۶۹۲	حکشتی
۱,۳۳۲	۶۲۴	اخابر
۲۷۶	۶۱۵	وپارس
۱,۷۳۴	۵۷۹	وامید

❖ خالص خرید حقیقی و حقوقی براساس میلیارد تومان و قیمت براساس تومان می باشد.



ردیف	صنعت / شرح	بالاترین / پایین ترین بازدهی			P/E ttm	P/D	P/S	P/B	D/E	ارزش بازار میلیارد ریال	تعداد شرکت
		روزانه	هفتگی	ماهانه							
۱	تجهیزات مخابراتی	۴.۹%	۷.۸%	۴۳.۲%	۹۵.۳۲	۵۶.۰۵	۳۳.۶۶	۸۹%	۳۳,۶۰۹	۱	
۲	حمل و نقل بار زمینی	۴.۶%	۱۲.۳%	۳۰.۴%	۲۵۷.۳۹	۲.۶۱	۱۴.۴۵	۱۵%	۶۱,۹۵۱	۳	
۳	حمل و نقل از طریق خطوط راه آهن	۳.۹%	۱۱.۲%	۳۲.۵%	۳۱.۸۲	۲.۷۶	۴.۵۸	۵۲%	۲۳۴,۳۳۰	۷	
۴	شیرینیجات	۳.۶%	۶.۷%	۳۷.۵%	۴۲.۲۴	۳.۳۰	۴.۸۰	۷۲%	۲۹۵,۸۲۱	۶	
۵	مخابرات	۳.۴%	۱۴.۱%	۵۴.۸%	۳۸.۸۶	۲.۷۶	۶.۵۱	۵۱%	۱,۵۱۱,۴۵۹	۵	
۶	چاپ و نشر	۳.۴%	۱۳.۷%	۲۱.۹%	۲۱.۴۸	۳.۲۲	۴.۲۱	۷۷%	۱۵,۴۹۸	۱	
۷	حفاری	-۳.۶%	۳.۹%	۳۶.۸%	۳۴.۴۲	۳.۲۴	۲.۰۸	۸۲%	۵۷,۸۷۰	۱	
۸	فعالیت مهندسی	-۲.۴%	۱.۴%	۲۴.۱%	۶۳.۹۱	۳.۶۲	۵.۷۷	۳۰%	۱,۰۱۲,۸۵۳	۲	
۹	پیمانکاری صنعتی	-۱.۳%	-۵.۶%	۳۳.۳%	۱۱۰۶.۲۵	۳.۴۲	۲۸.۱۳	۲۲%	۶,۵۱۸	۱	
۱۰	تجهیزات صنعتی	-۱.۰%	۲.۷%	۳۲.۵%	۶۹۴.۰۱	۴.۱۹	۵.۸۱	۵%	۷۵,۷۵۰	۳	
۱۱	زغال سنگ	-۰.۹%	-۰.۹%	۲۰.۵%	۱۲.۲۹	۴.۲۲	۸.۱۹	۹۳%	۱۶۲,۳۴۹	۴	
۱۲	هتل و رستوران	-۰.۵%	-۱.۱%	۱۲.۷%	۹۱۵.۶۹	۳.۴۰	۳.۵۴	۸%	۲۲,۳۴۴	۲	




P/E ttm بازار

P/E ttm بازار به ۹.۹۰ واحد در پایان معاملات امروز رسید. ۳۷.۵۱ واحد بالاترین میزان این شاخص در مرداد ماه ۱۳۹۹ بوده است.




P/S ttm بازار

P/S ttm بازار به ۲.۵۹ واحد در پایان معاملات امروز رسید. ۹.۶۴ واحد بالاترین میزان این شاخص در مرداد ماه ۱۳۹۹ بوده است.



- معاون وزیر صمت اعلام کرد که تاکنون تمرکز اصلی در کشور بر روی زنجیره های آهن و فولاد، سرب و روی، مس، طلا و آلومینیوم بوده است، اما از دو سال پیش تاکنون به دنبال عناصر استراتژیک و مورد نیاز کشور هستیم و دست کم ۱۴ عنصر و رشته فعالیت دیگر فعال خواهد شد.
- براساس محاسبات صندوق بین المللی پول، تولید ناخالص داخلی ایران براساس برابری قدرت خرید به رقم ۱.۵۹۶ تریون دلار در سال ۲۰۲۲ رسیده که این آمار ایران را در جایگاه بیست و دوم جهان قرار دارد.
- به دلیل تغییر در کابینه دولت و تغییر وزیر جهاد کشاورزی موضوع اعلام قیمت نهایی گندم به تعویق افتاده و سرپرست جدید هم هنوز جلسه ای در این خصوص تشکیل نداده است.
- مدیر کل دفتر بازرگانی با بیان اینکه ذخایر راهبردی شکر کافی است، اعلام کرد که برای واردات شکر محدودیتی وجود ندارد.
- سخنگوی صنعت برق اعلام کرد که برای سال جاری ۱۴۰ برنامه در ۳ محور اصلی تنظیم شده که بخشی به توسعه و احداث نیروگاه های جدید مربوط می شود. اقدامات مدیریت مصرف هم محور دیگر این برنامه ها بوده و پیش بینی شده حدود ۷.۷ هزار مگاوات به ظرفیت تولید برق اضافه شود. که هزار مگاوات مربوط به مدیریت مصرف برق خانگی، اداری و عمومی خواهد بود. در این بخش حدود ۳ هزار مگاوات، نیروگاه هایی هستند که توسط وزارت نیرو احداث خواهد شد. ۱۵۰۰ مگاوات هم ظرفیت نیروگاه های احداث شده توسط شرکت های بزرگ بورسی (مانند فولاد مبارک، چادرملو، گل گهر، توسعه معادن و فلزات و...) است.



- بازار امروز با ریزش و خروج ۱۰۰ میلیارد پول حقیقی کار خود را شروع کرد ولی بعدش به صورت قهرمانه ای ورود پول ۶۰۰ میلیاردی رو به بازار داشتیم. به نظر ورود پول حقیقی هنوز جدی وجود دارد.
- اگر نوسانات روزانه سهام پرمعامله و مستعد بررسی شود، میتوان نتیجه گرفت در چند دقیقه سهام رنج مثبت و منفی می خورد، لذا خریدار در هر قیمتی می خرد، فروشنده هم چون در سود است در هر قیمتی می فروشد.
- عرضه ها در بازار به خوبی می تواند جذب شود و بازار به راه خود ادامه می دهد.

