

# گزارش روزانه بازار سهام

۲۹ فروردین ماه ۱۴۰۲ | گزارش شماره ۸




## پرتو تابان

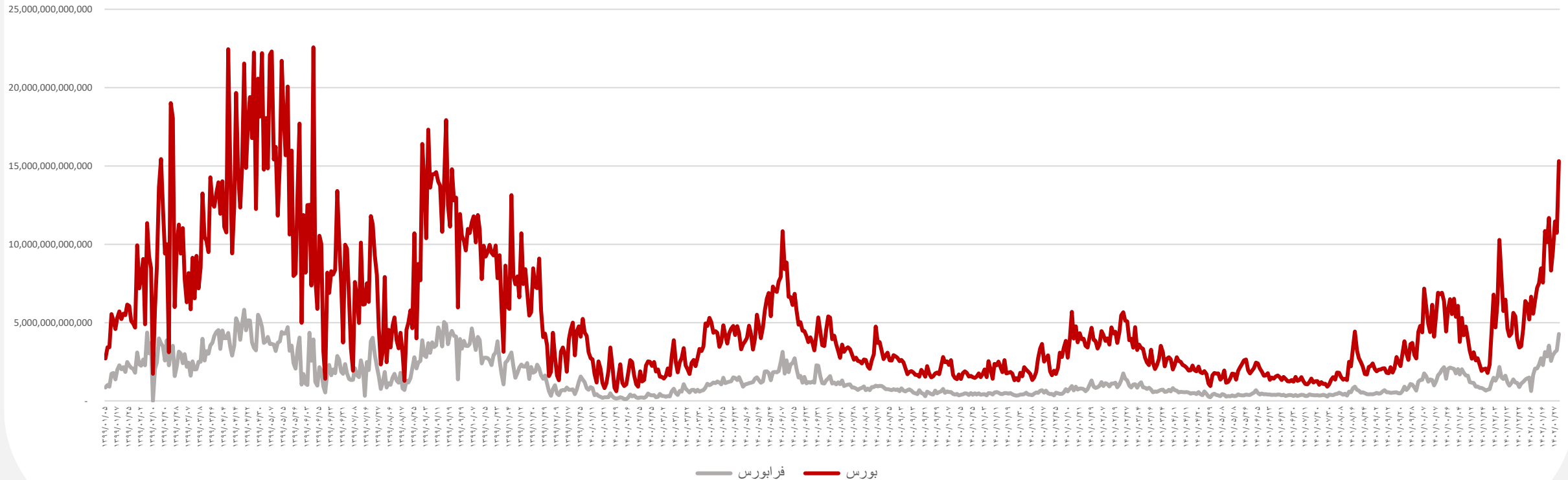
شرکت سرمایه گذاری پرتو تابان معادن و فلزات  
(سهامی خاص)

تهیه شده در واحد سرمایه گذاری  
شرکت پرتو تابان معادن و فلزات  
(سهامی خاص)

شاخص / کالا	مقدار	تغییرات	درصد
شاخص کل (واحد)	۲,۳۲۵,۴۳۴	۳۶,۱۴۷	٪۱/۵۸
شاخص هم وزن (واحد)	۷۵۶,۶۶۴	۱۶,۰۰۵	٪۲/۱۶
مجموع ارزش معاملات (میلیارد تومان)	۶۹,۵۶۸	-۱۷۰,۵۷۲	-٪۷۱/۰
خالص ورود پول حقیقی (میلیارد تومان)	۱,۳۵۰	۴۶۷	٪۵۲/۹
دلار آزاد (تومان)	۵۱,۴۰۰	۰	٪۰/۰
دلار نیما (تومان)	۳۸,۳۳۳	۱۲۷	٪۰/۳
تفاوت دلار آزاد و نیما	۱۳,۰۶۷	-۱۲۷	٪۳۴
طلا (USD/t oz)	۲۰۰۲,۶	-۸/۷۲	-٪۰/۴۳
نفت برنت (USD/BBL)	۸۴,۷	-۱/۲۴	-٪۱/۴۵



مجموع ارزش معاملات در بورس و فرابورس ۶۹،۵۶۸ میلیارد تومان بوده است. ارزش معاملات بلوکی ۴۱،۶۲۱ میلیارد تومان معادل ۵۹/۸۳ درصد معاملات و ارزش معاملات عادی ۲۷،۹۴۷ میلیارد تومان معادل ۴۰/۱۷ درصد بوده است که سهام ۲۱،۲۳۰ میلیارد تومان معادل ۳۰/۵۲ درصد از ارزش معاملات عادی داشته است.



بورس فرابورس



برترین و بیشترین تأثیر بر شاخص را صنایع خودرو با ارزش ۲,۵۴۶، فلزات اساسی با ارزش ۱,۲۹۴، بانک‌ها با ارزش ۱,۱۱۶، فرآورده‌های نفتی با ارزش ۷۷۱ و شیمیایی با ارزش ۷۳۵ میلیارد تومان داشته است.

### تأثیرگذارترین‌های بورس و فرابورس

تأثیرگذارترین‌های فرابورس			تأثیرگذارترین‌های بورس		
قیمت	واحد	نماد	قیمت	واحد	نماد
۵۵۳	۳۵	فجهان	۲,۹۵۹	۲,۸۹۷	وغدیر
۳,۱۴۵	۱۴	شاون	۳۹۷	۲,۰۹۷	وبملت
۹,۳۶۰	۱۴	شرانول	۱,۳۰۶	۱,۸۹۰	میدکو
۱۲۴	۱۴	دی	۱۴۴	۱,۴۵۸	شستا
۲,۸۶۰	۱۳	دماوند	۴۱۶	۱,۳۴۴	خودرو

### پرتراکنش‌ترین‌های بورس و فرابورس

پرتراکنش‌ترین‌های فرابورس			پرتراکنش‌ترین‌های بورس		
قیمت	ارزش	نماد	قیمت	ارزش	نماد
۱۷۸	۲۱۵	کرمان	۴۱۶	۶۵۸	خودرو
۵۱۳	۳۱۵	خاور	۳۲۲	۶۱۵	خساپا
۳۸۹	۲۱۷	کوثر	۱۴۴	۲۴۹	شستا
۵۷۱	۳۳	وسپهر	۶۳۵	۳۶۳	خگستر
۹۴۹	۱۲۹	سمگا	۶۳۷	۲۵۶	فولاد

❖ ارزش براساس میلیارد تومان و قیمت براساس تومان می باشد.




ارزش بازار سهام ایران (بورس تهران و فرابورس) به ۹۸.۵۱ میلیون میلیارد تومان در پایان معاملات امروز رسید، ۹۱.۷۸ میلیون میلیارد تومان بالاترین میزان این شاخص در ۱۹ مرداد ماه ۱۳۹۹ بوده است که سقف آن در روز شنبه ۱۹ فروردین ۱۴۰۲ شکسته شده بود. هم چنین خالص ورود پول حقیقی ۱۳۵۰ میلیارد تومان بوده است.

بیشترین خالص خرید حقوقی		
قیمت	خالص خرید حقوقی	نماد
۲,۸۰۱	۳۹	وکغذیر
۲۴۴	۲۸	ولساپا
۱,۳۰۲	۲۶	فارس
۲۸۸	۲۱	ویپارس
۹۳۴	۱۸	شپنا

بیشترین خالص خرید حقیقی		
قیمت	خالص خرید حقیقی	نماد
۳۲۳	۱۶۸	خساپا
۴۱۵	۱۳۱	خودرو
۵۰۵	۸۸	ذوب
۳۹۰	۸۱	کوثر
۲۱۶	۶۰	وبصادر

❖ خالص خرید حقیقی و حقوقی براساس میلیارد تومان و قیمت براساس تومان می باشد.




تعداد شرکت	ارزش بازار میلیارد ریال	D/E	P/B	P/S	P/D	P/E ttm	بالاترین / پایین ترین بازدهی			صنعت / شرح	
							روزانه	هفتگی	ماهانه		
۲	۲۹,۲۸۰	%۵۵	۲۳/۲۵	۸/۴۳	۱۱۹/۹۶	۹۵/۶۰	%۳۸/۹	%۱۰/۰	%۵/۱	نساجی	بالاترین بازدهی روزانه
۱	۳۷,۰۵۳	%۸۹	۴۰/۳۸	۶۷/۲۴	۱۰۸/۹۲	۱۲۶/۲۸	%۵۱/۲	%۲۱/۴	%۵/۰	تجهیزات مخبراتی	
۸	۵۶۳,۲۵۷	%۶۲	۶/۶۲	۱۲/۴۶	۴۲/۹۵	۳۱/۶۸	%۳۴/۷	%۱۴/۰	%۴/۶	خدمات رفاهی-برق	
۲	۲۳,۹۱۹	%۸	۳/۸۳	۳/۶۷	۹۱۵/۶۹	۳۲/۰۷	%۱۹/۶	%۹/۷	%۴/۵	هتل و رستوران	
۴	۲,۲۲۲,۶۳۰	%۱۰	۵/۵۹	۰/۹۱	۱۳۳/۳۴	۱۴/۳۰	%۲۹/۲	%۱۰/۶	%۴/۴	خودرو	
۴	۶۶۲,۷۰۹	%۲۱	۱۳/۵۹	۴۷/۹۵	۲۵۰/۸۲	۵۲/۵۲	%۲۴/۱	%۱۶/۵	%۴/۳	فعالیت‌های مرتبط با اوراق بهادار	
۱	۱۴,۹۷۷	%۷۷	۴/۶۱	۳/۵۳	۲۳/۷۰	۱۶/۰۶	%۱۷/۴	%۴/۷	%۰/۸-	چاپ و نشر	پایین ترین بازدهی روزانه
۶	۲۰۲,۴۵۸	%۳۴	۷/۳۰	۱/۵۴	۶۸/۶۳	۱۴/۸۸	%۲۸/۵	%۹/۳	%۰/۳-	ماشین الات	
۲۶	۲,۵۳۶,۷۱۵	%۳	۰/۶۹	۷/۲۲	۷۴/۰۰	۶/۹۴	%۱/۰	%۰,۰۰	%۰/۰	سرمایه گذاری استانی	
۱۴	۱,۰۰۶,۶۷۸	%۶۶	۷/۲۱	۳/۸۱	۴۰/۷۴	۲۵/۷۰	%۳۲/۲	%۳/۰	%۰/۰	نرم افزار و خدمات	
۲۷	۱۱,۲۱۰,۸۴۱	%۹۴	۷/۶۵	۲/۷۰	۱۱/۷۵	۱۳/۱۹	%۱۵/۳	%۲/۵	%۰/۳	مواد شیمیایی-متنوع	
۱۱	۶,۹۷۱,۳۳۷	%۷۰	۵/۸۷	۵/۷۴	۱۱/۳۱	۱۳/۴۴	%۹/۹	%۳/۵	%۰/۴	کانی های فلزی	



P/E ttm بازار

P/E ttm بازار به ۱۰.۴۲ واحد در پایان معاملات امروز رسید. ۳۷.۵۱ واحد بالاترین میزان این شاخص در مرداد ماه ۱۳۹۹ بوده است.




P/S ttm بازار

P/S ttm بازار به ۲.۷۵ واحد در پایان معاملات امروز رسید. ۹.۶۴ واحد بالاترین میزان این شاخص در مرداد ماه ۱۳۹۹ بوده است.





- با اصلاح اساسنامه ناشران ثبت شده نزد سازمان بورس، حداکثر زمان واریز سود شرکت های بورسی و فرابورسی به ۴ ماه کاهش یافت.
- لایحه دو فوریتی واردات خودروی کارکرده به دولت رفت.
- قیمت طلا و سکه در بازار امروز کاهشی است و قیمت هر گرم طلای ۱۸ عیار به ۲ میلیون و ۵۶۴ هزار تومان رسید. ربع سکه در میان سکه ها بیشترین کاهش قیمت را به خود اختصاص داده است.
- بورس کالا از پذیرش ۱۴ کالا و محصول متعلق به ۱۴ شرکت در بازار اصلی و فرعی به عنوان نخستین پذیرش های سال ۱۴۰۲ خبر داد.
- در سال گذشته، بیش از ۶۳۲ هزار تن شمش آلومینیوم توسط ۴ شرکت تولید شد.



- بازار امروز با برتری تقاضا کار خود را شروع کرد و بیش از ۷۰ درصد نمادها سبز پوش شدند.
- روند صعودی قیمت سهام همچنان ادامه دارد و در حال حاضر شاخص کل در سطوح بالاتر از ۲ میلیون و ۳۰۰ هزار واحد قرار دارد.
- در بخش خرید ۸۱ درصد خریدها توسط حقیقی ها و ۱۹ درصد توسط حقوقی ها انجام شده است.
- در بخش فروش ۷۵ درصد فروش ها توسط حقیقی ها و ۲۵ درصد توسط حقوقی ها انجام شده است.
- ارزش معاملات خرد به ۱۹۲۸۰ میلیارد تومان رسید که دومین رکورد ارزش معاملات از ابتدای سال ۱۴۰۱ بود.

