

گزارش روزانه بازار سهام

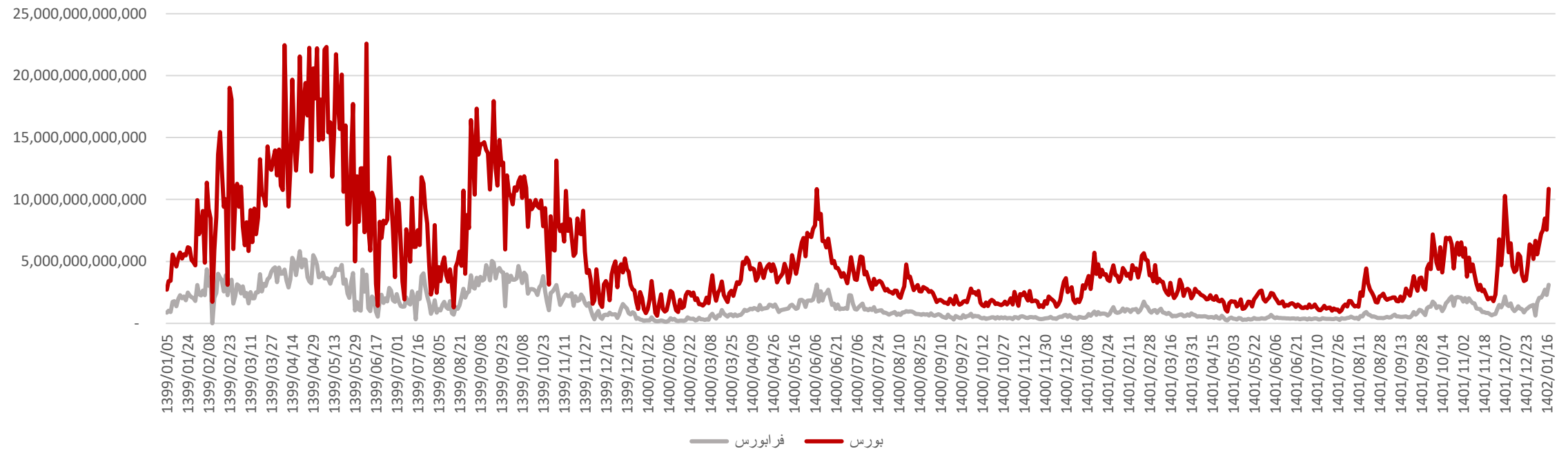
۲۰ فروردین ماه ۱۴۰۲ | گزارش شماره ۲



شاخص / کالا	مقدار	تغییرات	درصد
شاخص کل (واحد)	۲,۲۱۲,۶۴۳	۱۰,۲۵۶	۰.۴۷%
شاخص هم وزن (واحد)	۶۸۷,۸۹۸	۱۱,۳۵۲	۱.۷%
ارزش معاملات (میلیارد تومان)	۷۴,۳۰۸	-۴,۲۲۹	-۵.۴%
ورود پول (میلیارد تومان)	۱,۰۰۹	-۲۲	-۲.۱%
دلار آزاد (تومان)	۵۰,۹۰۰	۲۰۰	۰.۴%
دلار نیما (تومان)	۳۷,۲۷۰	۳۲۵	۰.۹%
تفاوت دلار آزاد و نیما	۱۳,۶۳۰	-۱۲۵	۳۷%
طلا (USD/t oz)	۲,۰۰۸	۰	۰.۰۰%
نفت برنت (USD/BBL)	۸۵	۰.۱۲	۰.۱۴%



مجموع ارزش معاملات در بورس و فرابورس ۷۴،۳۰۸ میلیارد تومان بوده است. ارزش معاملات بلوکی ۵۵،۸۰۰ میلیارد تومان معادل ۷۴.۶۳ درصد معاملات و ارزش معاملات عادی ۱۸،۹۶۹ میلیارد تومان معادل ۲۵.۳۷ درصد بوده است که سهام ۱۴،۳۱۷ میلیارد تومان معادل ۱۹.۱۵ درصد از ارزش معاملات عادی داشته است.



برترین و بیشترین تاثیر بر شاخص را صنایع خودرو با ارزش ۲,۱۳۵، فلزات اساسی با ارزش ۹۲۹، شیمیایی با ارزش ۸۶۸، فرآورده های نفتی با ارزش ۶۱۳ و بانک ها با ارزش ۵۹۵ میلیارد تومان داشته است.

تأثیرگذارترین های بورس و فرابورس					
تأثیرگذارترین های فرابورس			تأثیرگذارترین های بورس		
قیمت	واحد	نماد	قیمت	واحد	نماد
۱۸,۸۴۵	۸۶	مارون	۶۹۲	۴,۰۰۸	کگل
۱۱,۷۱۵	۶۱	آریا	۱,۳۴۱	-۳,۹۶۴	فارس
۵۲۰	۴۶	وسپهر	۱,۶۰۶	۱,۳۶۰	رمپنا
۴۷۳	۴۱	فجهان	۳۸۵	۱,۱۴۰	خودرو
۱,۷۴۴	۲۶	شگویا	۱,۴۶۷	۱,۰۲۸	حکشتی

پرتراکنش ترین های بورس و فرابورس					
پرتراکنش ترین های فرابورس			پرتراکنش ترین های بورس		
قیمت	ارزش	نماد	قیمت	ارزش	نماد
۱۱۵	۱۲۱	دی	۳۸۵	۴۹۰	خودرو
۱۵۴	۱۰۲	کرمان	۲۹۰	۳۵۱	خساپا
۱,۶۱۳	۱۳۴	فرابورس	۱۴۱	۲۰۸	شستا
۹۷۲	۵۸	گدنا	۵۴۱	۵۲۳	خگستر
۵۳۸	۱۰۶	تلیسه	۶۴۲	۲۰۲	فولاد

❖ ارزش براساس میلیارد تومان و قیمت براساس تومان می باشد.




ارزش بازار سهام ایران (بورس تهران و فرابورس) به ۹۳.۵۴ میلیون میلیارد تومان در پایان معاملات امروز رسید، ۹۱.۷۸ میلیون میلیارد تومان بالاترین میزان این شاخص در ۱۹ مرداد ماه ۱۳۹۹ بوده است که سقف آن در روز شنبه ۱۹ فروردین شکسته شده بود. هم چنین خالص ورود پول حقیقی امروز ۱،۰۰۹ میلیارد تومان بوده است.

بیشترین خالص خرید حقیقی		
قیمت	خالص خرید حقیقی	نماد
۱،۴۷۱	۱۲۴	حکشتی
۶۹۲	۱۱۷	کگل
۳۹۰	۱۰۶	خودرو
۵۴۷	۸۹	خگستر
۲،۴۸۰	۸۵	وکغدیر

بیشترین خالص خرید حقوقی		
قیمت	خالص خرید حقوقی	نماد
۸۲۴	۳۳	فملی
۱۴۱	۲۲	شستا
۱،۳۲۹	۲۰	فارس
۸۹۲	۱۹	شپنا
۵۲۱	۱۶	شتران

❖ خالص خرید حقیقی و حقوقی براساس میلیارد تومان و قیمت براساس تومان می باشد.



تعداد شرکت	ارزش بازار میلیارد ریال	D/E	P/B	P/S	P/D	P/E ttm	بازدهی			صنعت / شرح	ردیف
							ماهانه	هفتگی	روزانه		
۱	۵۵,۷۱۰	۸۲٪	۱,۸۶	۲,۸۹	۳۰,۷۹	۱۶,۹۵	۳۹,۱٪	۱۳,۸٪	۵,۶٪	حفاری	۱
۲	۹۹۹,۰۲۵	۳۰٪	۵,۴۴	۳,۴۱	۶۰,۳۰	۱۵,۵۸	۲۷,۳٪	۱۵,۴٪	۵,۱٪	فعالیت مهندسی	۲
۱	۱۸,۸۰۱	۱۱٪	۷,۱۰	۱۱,۵۴	۳۳۹,۳۳	۲۶,۷۲	۵۰,۴٪	۶,۴٪	۵,۰٪	سایر مواد معدنی	۳
۴	۹۵,۷۳۷	۳۴٪	۳,۵۹	۱۲,۹۲	۴۶,۳۹	۲۸,۰۳	۲۴,۳٪	۹,۴٪	۴,۳٪	سخت افزار و تجهیزات	۴
۶	۱۹۸,۵۴۶	۳۶٪	۲,۸۷	۳,۸۱	۶۰,۷۵	۱۸,۵۹	۴۱,۸٪	۲۰,۴٪	۴,۲٪	محصولات فلزی	۵
۵	۳۳۴,۴۱۹	۴۱٪	۳,۱۱	۴,۰۸	۳۶,۸۳	۱۳,۹۸	۵۳,۳٪	۲۱,۲٪	۴,۱٪	ماشین الات الکتریکی	۶
۹	۱۱۹,۱۸۸	۳۷٪	۲,۵۹	۴,۵۵	۲۵,۱۸	۱۲,۹۶	۲۹,۸٪	۱۵,۵٪	۴,۰٪	لیزینگ	۷
۲	۱,۲۷۲,۳۴۱	۹۷٪	۷,۰۹	۲,۳۲	۵,۶۰	۷,۴۴	۱۶,۸٪	۱۱,۷٪	۳,۹٪	خدمات رفاهی متنوع	۸
۳	۷۳,۷۷۰	۵٪	۵,۷۴	۴,۱۴	۶۴۸,۵۳	۱۷۴,۵۱	۳۴,۳٪	۲۲,۲٪	۳,۸٪	تجهیزات صنعتی	۹
۱۰	۱۵۶,۸۶۲	۷۹٪	۸,۸۲	۱,۰۰	۴۵,۷۷	۱۸,۰۸	۲۰,۹٪	۱۱,۷٪	۳,۴٪	محصولات لبنی	۱۰
۱۲	۲۲۷,۴۹۵	۵۸٪	۵,۶۴	۲,۶۰	۳۳,۵۵	۱۶,۸۶	۳۲,۱٪	۱۶,۵٪	۳,۲٪	شکر	۱۱
۲	۲۵,۱۰۴	۵۵٪	۱۹,۳۱	۷,۰۱	۱۰۴,۶۹	۷۹,۴۱	۱۸,۱٪	۱۰,۶٪	۳,۲٪	نساجی	۱۲
۱۱	۶,۷۵۴,۰۲۰	۷۱٪	۶,۲۳	۵,۳۱	۱۰,۶۷	۱۲,۰۹	۱۴,۹٪	۴,۷٪	۳,۱٪	کانی های فلزی	۱۳
۴	۲۰,۱۳,۲۳۸	۱۰٪	۴,۶۰	۰,۸۰	۱۲۴,۳۵	۱۱,۷۵	۲۳,۲٪	۷,۹٪	۳,۰٪	خودرو	۱۴
۲	۲۴,۸۱۰	۸۷٪	۹,۹۲	۴,۸۹	۵۳,۲۷	۱۵,۶۸	۴۴,۱٪	۱۵,۶٪	۲,۸٪	چوب	۱۵



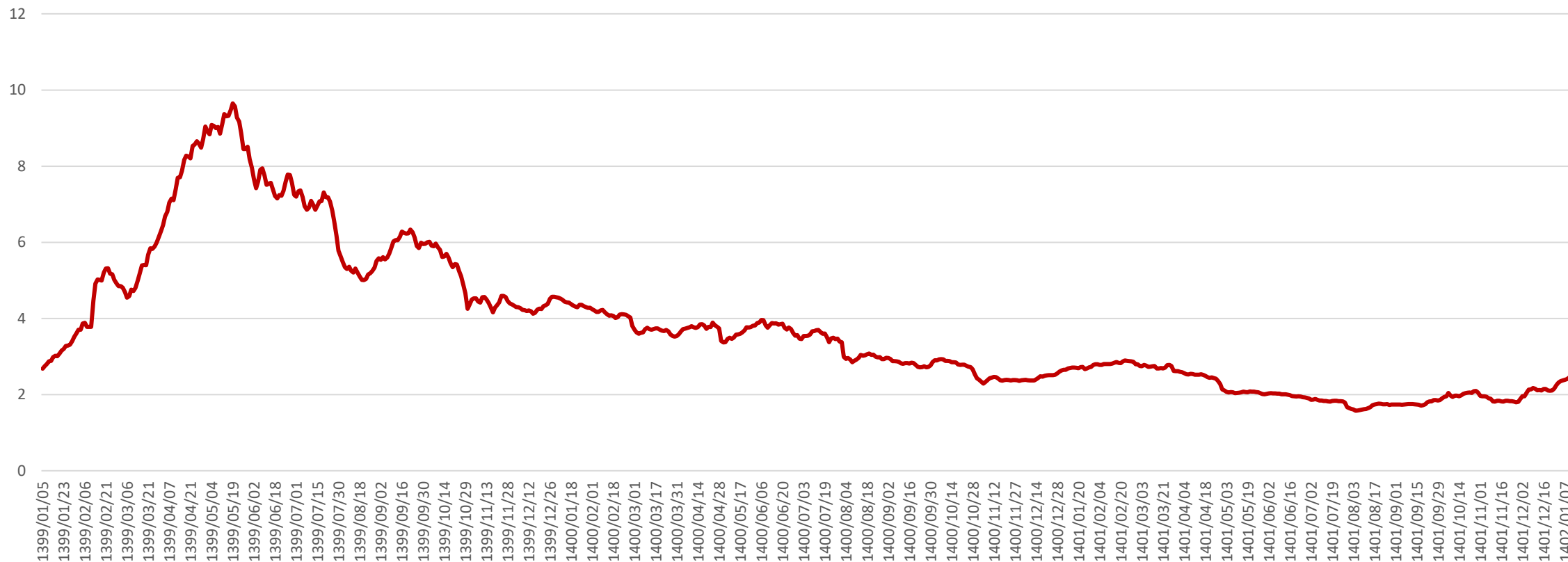
P/E ttm بازار

P/E ttm بازار به ۹.۹۳ واحد در پایان معاملات امروز رسید. ۳۷.۵۱ واحد بالاترین میزان این شاخص در مرداد ماه ۱۳۹۹ بوده است.



P/S ttm بازار

P/S ttm بازار به ۲.۶۰ واحد در پایان معاملات امروز رسید. ۹.۶۴ واحد بالاترین میزان این شاخص در مرداد ماه ۱۳۹۹ بوده است.




ارزش دلاری بازار طبق نمودار زیر روند صعودی در پیش گرفته است و احتمال می رود این روند ادامه دار باشد. ارزش دلاری بازار امروز ۲۰ میلیارد تومان بوده است.

ارزش بازار-دلار آزاد



- نرخ سود بین بانکی در هفته منتهی به چهارشنبه ۱۶ فروردین با افزایش نسبت به هفته گذشته به ۲۳.۴۶ درصد رسید.
- بازگشایی نماد "شمش طلای خام" تحویل اردیبهشت ماه ۱۴۰۲ با اولین قیمت ۳۵,۰۰۰,۰۰۰ ریال صورت گرفت.
- مبادلات تجاری ایران و آمریکا در دو ماهه ۲۰۲۳ با رشد ۳۵ درصدی نسبت به مدت مشابه سال قبل مواجه شده است.
- با تصمیم سازمان بورس از بیستم فروردین ماه سامانه هوشمند نظارت بر سبدگردان ها راه اندازی می شود.
- براساس آمار به دست آمده از مرکز مبادله ارز و طلای ایران معادل بیش از ۵ میلیون و ۹۷۴ هزار میلیارد یورو ارز در تالار حواله مرکز مبادله از ابتدای تاسیس تا ۱۹ فروردین ۱۴۰۲ عرضه شده و بیش از ۲ میلیارد و ۷۰۰ میلیون معامله انجام شده است.
- شکر جهانی ۶۷۳ دلار و از سقف خودش عبور کرد. اتفاقات بنیادی در صنعت شکر در جهان رخ داده است. احتمال افزایش نرخ شکر داخلی بعد از ماه رمضان وجود دارد.
- مدیر عامل سایپا اعلام کرد حداکثر افزایش قیمت ها ۲۹٪ است.
- رییس کل بانک مرکزی بیان کرد که نرخ دلار آزاد را قبول ندارد و این نرخ صرفا براساس انتظارات تورمی ناشی از اخبار منفی شکل گرفته و با واقعیات اقتصادی همخوانی ندارد.



- ارزش معاملات خرد امروز بازار (سهام + صندوق سهامی) مبلغ ۱۵.۹۵۶ میلیارد تومان بود و دومین رکورد ارزش معاملات خرد از ابتدای سال ۱۴۰۱ به ثبت رسید.
- بازار امروز پرعرضه بود ولی عرضه ها با تقاضای خریداران روبه رو شد.
- در مجموع ارزش معاملات نیز عدد بالایی را ثبت کرد.
- در پایان معاملات امروز سرانه خرید حقیقی ۲۷.۶ میلیون تومان و کمتر از سرانه فروش حقیقی ۳۰.۴ میلیون تومان بود.
- انتظار می رود این رویه در روزهای آتی نیز تکرار شود و عرضه های فروشندگان با تقاضای خریداران فرصت طلب در سهام ارزنده رو به رو شود.

