

گزارش روزانه بازار سهام

۱ خرداد ماه ۱۴۰۲ | گزارش شماره ۲۹



پرتو تابان

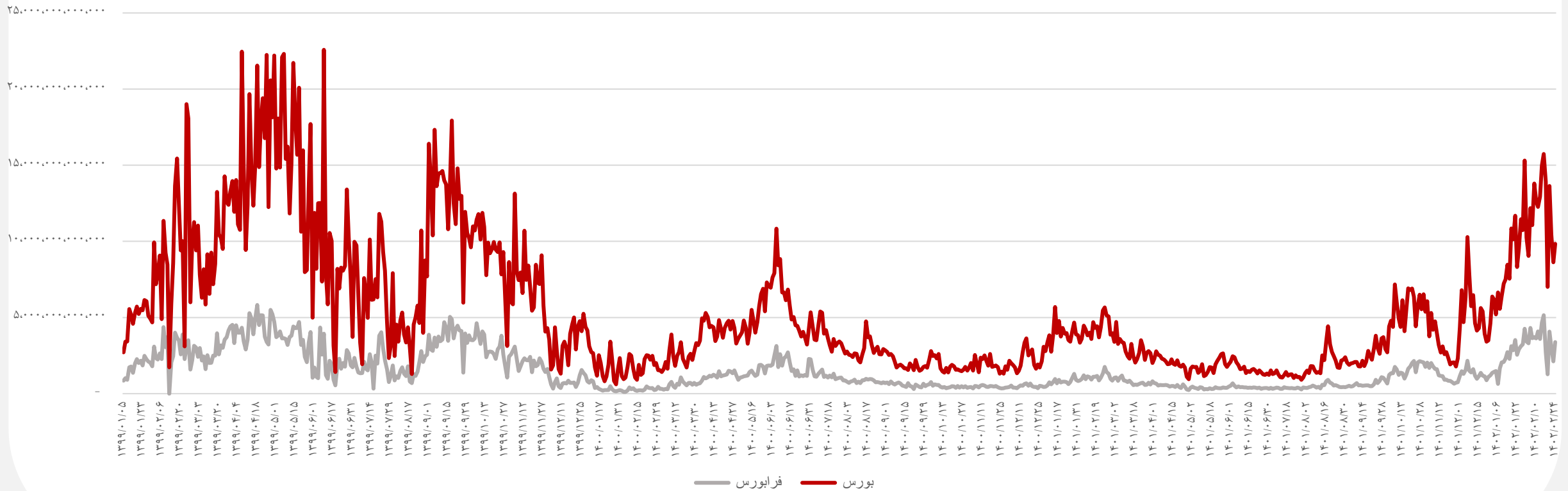
شرکت سرمایه گذاری پرتو تابان معادن و فلزات
(سهامی خاص)

تهیه شده در واحد سرمایه گذاری
شرکت پرتو تابان معادن و فلزات
(سهامی خاص)

شاخص/کالا	مقدار	تغییرات	درصد
شاخص کل (واحد)	۲,۳۱۸,۵۰۸	۱۵,۸۰۵	۰.۶۹%
شاخص هم وزن (واحد)	۷۷۶,۸۵۴	۱۲,۷۹۷	۱.۶۷%
مجموع ارزش معاملات (میلیارد تومان)	۲۲۵,۶۹۵	۱۷۵,۱۷۰	۳۴۶.۷%
دلار آزاد (تومان)	۵۲,۴۰۰	۴۰۰	۰.۸%
دلار نیما (تومان)	۳۸,۵۰۲	۰	۰.۰%
تفاوت دلار آزاد و نیما	۱۳,۸۹۸	۴۰۰	۳.۶%
طلا (USD/t oz)	۱,۹۸۰	۱.۷۹	۰.۰۹%
نفت برنت (USD/BBL)	۷۶	-۰.۰۵	-۰.۰۷%



مجموع ارزش معاملات در بورس و فرابورس ۲۲۵،۶۹۵ میلیارد تومان بوده است. ارزش معاملات بلوکی ۲۰۹،۸۷۲ میلیارد تومان معادل ۹۲.۹۵ درصد معاملات و ارزش معاملات عادی ۱۵،۹۳۰ میلیارد تومان معادل ۷.۰۶ درصد بوده است که سهام ۱۱،۵۲۸ میلیارد تومان معادل ۵.۱۱ درصد از ارزش معاملات عادی داشته است.



برترین و بیشترین تاثیر بر شاخص را صنایع بانک ها با ارزش ۱,۳۷۲, خودرو با ارزش ۱,۳۰۵, فلزات اساسی با ارزش ۷۷۰, شیمیایی با ارزش ۴۸۰ و انبوه سازی با ارزش ۳۹۷ میلیارد تومان داشته است.

تأثیرگذارترین های بورس و فرابورس					
تأثیرگذارترین های فرابورس			تأثیرگذارترین های بورس		
قیمت	واحد	نماد	قیمت	واحد	نماد
۷۹۷	۶۸	وسپهر	۵۰۹	۳,۱۳۰	وبملت
۵۷۲	۵۲	خاور	۱,۹۴۲	-۱,۴۸۶	تاپیکو
۱,۹۸۵	۳۵	شگویا	۱,۳۲۲	۱,۳۱۸	اخابر
۲,۲۰۰	۲۰	بیاس	۳۶۳	۱,۲۵۱	وپاسار
۹,۲۸۰	-۱۷	آریا	۲۸۳	۸۶۲	وتجارت

پرتراکنش ترین های بورس و فرابورس					
پرتراکنش ترین های فرابورس			پرتراکنش ترین های بورس		
قیمت	ارزش	نماد	قیمت	ارزش	نماد
۱۵۴	۱۹۱	دی	۱,۹۳۵	۱۹۵	پی پاد
۱,۲۱۸	۵۷	کرمان	۵۰۹	۹۳۴	وبملت
۱,۶۵۹	۱۶۹	ثپردیس	۵۹۷	۲۵۹	خگستر
۱۷۰	۵۷	کرمان	۳۷۴	۲۱۱	خودرو
۷۹۷	۶۸	وسپهر	۳۴۰	۱۳۳	خسپا

❖ ارزش براساس میلیارد تومان و قیمت براساس تومان می باشد.




ارزش بازار سهام ایران (بورس تهران و فرابورس) به ۹۷.۴۵ میلیون میلیارد تومان در پایان معاملات امروز رسید، ۹۱.۷۸ میلیون میلیارد تومان بالاترین میزان این شاخص در ۱۹ مرداد ماه ۱۳۹۹ بوده است که سقف آن در روز شنبه ۱۹ فروردین ۱۴۰۲ شکسته شده بود. هم چنین خالص ورود پول حقیقی امروز ۹۸۳ میلیارد تومان بوده است.

بیشترین خالص خرید حقوقی		
قیمت	خالص خرید حقوقی	نماد
۲,۱۱۱	۲۵	خنصیر
۹۵۲	۲۳	شپنا
۱,۹۶۰	۲۰	تاپیکو
۱۴۱	۱۹	شستا
۵۹۴	۱۸	شتران

بیشترین خالص خرید حقیقی		
قیمت	خالص خرید حقیقی	نماد
۵۰۹	۳۴۸	وبملت
۴۴۲	۸۵	ذوب
۶۴۶	۶۰	ومعادن
۱,۳۲۷	۴۰	اخابر
۲,۴۹۲	۴۰	خپویش


❖ خالص خرید حقیقی و حقوقی براساس میلیارد تومان و قیمت براساس تومان می باشد.



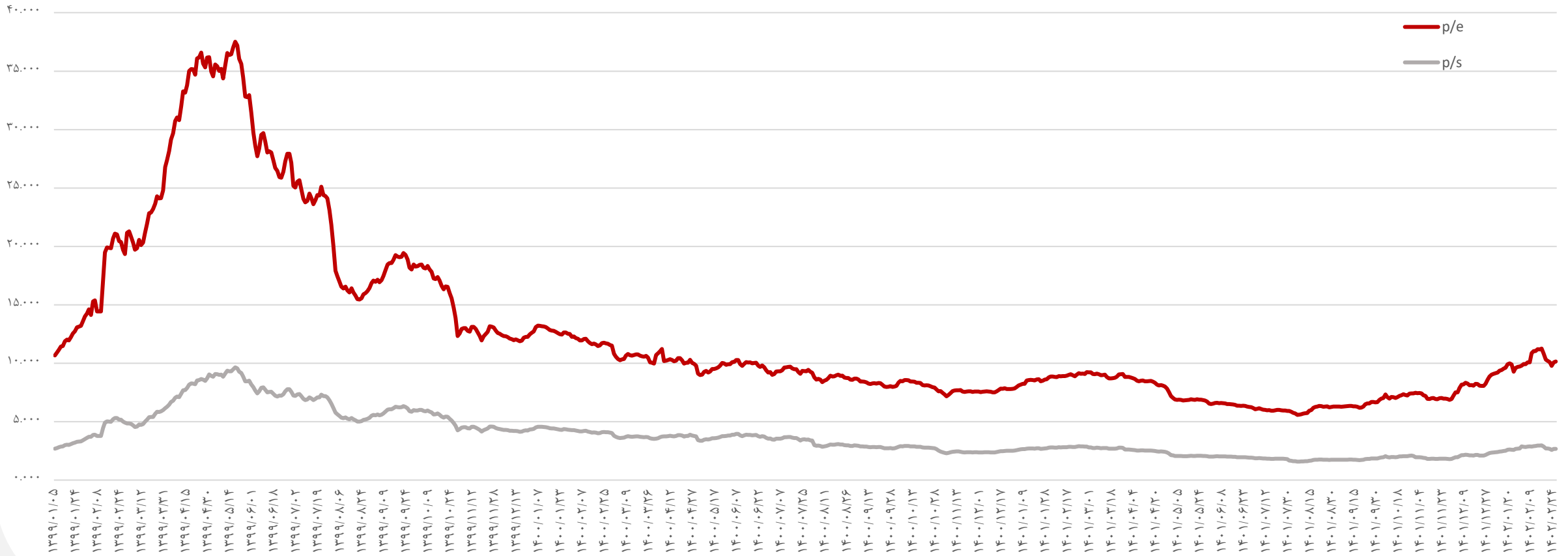
تعداد شرکت	ارزش بازار میلیارد ریال	D/E	P/B	P/S	P/D	P/E ttm	بالاترین / پایین ترین بازدهی			صنعت / شرح
							روزانه	هفتگی	ماهانه	
۵	۱,۴۴۹,۹۱۵	۵۱٪	۶,۰۷	۲,۶۷	۳۹,۳۳	۸,۴۷	-۵,۱٪	۷,۳٪	۵,۳٪	مخابرات
۱	۱۶,۷۹۱	۷۷٪	۵,۲۴	۳,۱۷	۲۵,۱۸	۱۳,۶۹	۷,۷٪	۸,۹٪	۴,۷٪	چاپ و نشر
۱۲	۵,۴۲۰,۵۱۴	۱۳٪	۲,۴۰	۲,۵۰	۸۰,۲۵	۵,۹۱	۱۲,۰٪	۱۱,۷٪	۴,۴٪	بانکها و موسسات اعتباری
۲	۳۹,۳۳۲	۹۰٪	۱۴,۱۳	۶,۹۴	۶۰,۲۸	۲۷,۲۳	۴۷,۳٪	۲۱,۵٪	۴,۳٪	چوب
۱	۲۶,۴۴۷	۱۱٪	۸,۶۹	۱۴,۰۵	۴۵۸,۶۷	۲۷,۸۸	۳۸,۹٪	۲۲,۸٪	۴,۱٪	سایر مواد معدنی
۲	۳۳,۷۵۲	۵۵٪	۲۱,۴۹	۸,۵۹	۱۴۰,۱۹	۶۹,۶۸	۱۰,۷٪	-۰,۴٪	۳,۶٪	نساجی
۳	۸۱,۰۹۶	۵٪	۶,۵۹	۴,۸۰	۷۳۷,۹۸	۱۹۸,۲۱	۴,۶٪	۵,۱٪	-۱,۴٪	تجهیزات صنعتی
۱	۶,۴۴۳	۲۲٪	۲۰,۰۷	۲,۹۹	۱۰۸۵,۰۰	۱۲۴,۲۸	-۲,۸٪	۱,۸٪	-۱,۰٪	پیمانکاری صنعتی
۱۲	۲۶۹,۳۷۲	۵۸٪	۷,۰۵	۳,۱۰	۴۱,۰۸	۱۹,۱۴	۰,۵٪	-۰,۴٪	-۰,۷٪	شکر
۲	۱,۲۶۹,۱۰۳	۹۷٪	۶,۸۲	۲,۴۲	۵,۹۱	۷,۸۷	-۱۲,۳٪	-۱,۳٪	-۰,۷٪	خدمات رفاهی متنوع
۱۱	۶,۷۳۶,۸۰۳	۷۱٪	۵,۳۰	۵,۵۷	۱۱,۴۴	۱۳,۷۵	-۴,۸٪	-۱,۸٪	-۰,۳٪	کانی های فلزی
۲۲	۹,۶۷۶,۲۰۲	۵۷٪	۴,۰۱	۲,۴۳	۱۳,۱۳	۱۰,۵۶	۲,۱٪	-۲,۴٪	-۰,۱٪	آهن و فولاد

بالاترین بازدهی روزانه


پایین ترین بازدهی روزانه



در پایان معاملات امروز P/E ttm بازار به ۹.۹۴ واحد و P/S ttm بازار به ۲.۶۲ واحد رسید. بالاترین میزان شاخص به ترتیب ۳۷.۵۱ و ۹.۶۴ در مرداد ماه ۱۳۹۹ بوده است.



- خودروسازان مونتاژکار با قیمت های مصوب شورای رقابت موافقت کردند.
- امروز با حضور وزیر نیرو و اقتصاد، تابلوی برق سبز در بورس انرژی رو نمایی شد و نخستین معامله با قیمت یک هزار و ۹۹۵ تومان و در حجم ۶۷۰ کیلووات ساعت صورت گرفت که تقریباً نصف قیمت برق حرارتی است.
- عباس غلامی با ارسال نامه ای به مدیران عامل ۱۰ پالایشگاه بورسی و غیر بورسی در خصوص تامین خوراک پتروشیمی ها به صورت خارج از بورس اعلام کرد.
- به دنبال قطعی شدن کناره گیری شمخانی از دبیری شورای عالی امنیت ملی، سردار علی اکبر احمدیان جانشین وی شد.
- مدیر عامل بورس انرژی اعلام کرد که امکان صادرات برق تجدید پذیرها با راه اندازی تابلو سبز فراهم می شود.



- بازار امروز با برتری تقاضا کار خود را آغاز کرد؛ البته گزارش سود ۱۲۱ تومانی سالانه بانک ملت این افزایش را تشدید کرد و شاخص کل توانست حدود ۱۶ هزار واحد رشد کند و خود را به ۲ میلیون و ۳۱۸ هزار برساند.
- با توجه به افزایش تقاضا و ورود پول حقیقی و شرایط نسبتاً آرام، می توان برای روزهای آتی همانند امروز بازار را مثبت تعادلی در نظر گرفت.
- میانگین سرانه خرید هر کد حقیقی ۳۷.۱ و سرانه فروش ۲۸.۴ میلیون تومان بود.
- صفوف خرید ۱،۵۷۱ و صفوف فروش ۱۲۱ میلیارد تومان ارزش داشت و سنگین ترین خرید و فروش های امروز در وبملت و دارا یکم بود.

