

# گزارش روزانه بازار سهام

۱۰ اردیبهشت ماه ۱۴۰۲ | گزارش شماره ۱۴



## پرتو تابان

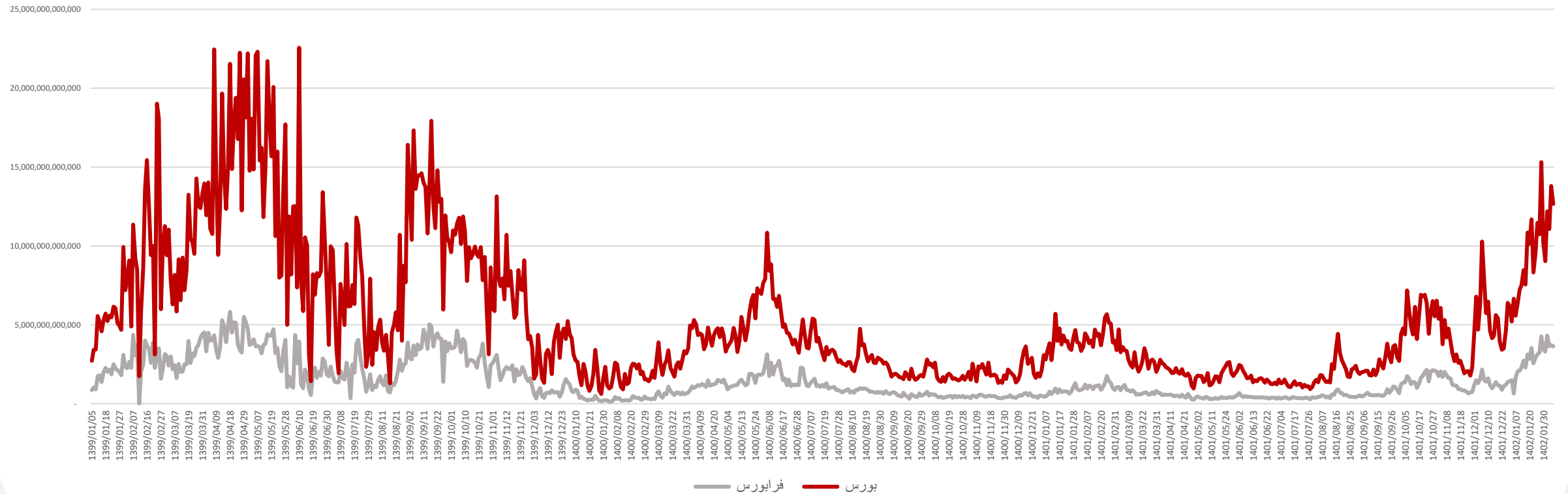
شرکت سرمایه گذاری پرتو تابان معادن و فلزات  
(سهامی خاص)

تهیه شده در واحد سرمایه گذاری  
شرکت پرتو تابان معادن و فلزات  
(سهامی خاص)

شاخص/کالا	مقدار	تغییرات	درصد
شاخص کل (واحد)	۲,۴۷۹,۳۴۳	۴۰,۷۹۳	۱.۶۷%
شاخص هم وزن (واحد)	۸۱۶,۵۲۷	۱۵,۵۷۱	۱.۹۴%
مجموع ارزش معاملات (میلیارد تومان)	۵۸,۰۲۴	-۳,۴۳۳	-۵.۶%
خالص ورود پول حقیقی (میلیارد تومان)	۱,۲۳۶	-۱,۱۹۳	-۴۹.۱%
دلار آزاد (تومان)	۵۴,۷۵۰	۱۵۰	۰.۳%
دلار نیما (تومان)	۳۸,۱۵۰	۰	۰.۰%
تفاوت دلار آزاد و نیما	۱۶,۶۰۰	۱۵۰	۴۴%
طلا (USD/t oz)	۱,۹۸۹	۰.۰۰	۰.۰۰%
نفت برنت (USD/BBL)	۸۰	۰.۰۰	۰.۰۰%



مجموع ارزش معاملات در بورس و فرابورس ۵۸،۰۲۴ میلیارد تومان بوده است. ارزش معاملات بلوکی ۳۳،۵۹۳ میلیارد تومان معادل ۵۷.۹۰ درصد معاملات و ارزش معاملات عادی ۲۴،۴۳۰ میلیارد تومان معادل ۴۲.۱۰ درصد بوده است که سهام ۱۷،۷۶۶ میلیارد تومان معادل ۳۰.۶۲ درصد از ارزش معاملات عادی داشته است.



برترین و بیشترین تأثیر بر شاخص را صنایع خودرو با ارزش ۲,۰۲۱، فلزات اساسی با ارزش ۱,۷۰۲، شیمیایی با ارزش ۱,۱۹۴، بانک‌ها با ارزش ۸۲۲ و انبوه‌سازی با ارزش ۷۷۷ میلیارد تومان داشته است.

تأثیرگذارترین‌های بورس و فرابورس					
تأثیرگذارترین‌های فرابورس			تأثیرگذارترین‌های بورس		
قیمت	واحد	نماد	قیمت	واحد	نماد
۵,۹۲۰	۱۲۵	کگهر	۷۰۵	۴,۴۸۹	فولاد
۱۰,۵۵۰	۵۱	آریا	۸۷۵	۳,۶۸۷	فملی
۱,۱۳۸	۴۴	هرمز	۲,۲۰۶	۲,۵۴۹	تاپیکو
۵۹۴	۴۰	وسپهر	۴۰۴	۱,۴۹۹	وبملت
۵۰۶	۳۷	صبا	۱,۴۱۸	۱,۲۲۰	شبندر

پرتراکنش‌ترین‌های بورس و فرابورس					
پرتراکنش‌ترین‌های فرابورس			پرتراکنش‌ترین‌های بورس		
قیمت	ارزش	نماد	قیمت	ارزش	نماد
۱,۲۳۷	۷۹	گدنا	۷۰۵	۴۴۷	فولاد
۱۸۱	۹۵	کرمان	۱۵۵	۲۳۳	شستا
۵۰۳	۱۴۶	خاور	۴۰۱	۳۴۲	خودرو
۴۳۰	۱۳۴	کوثر	۳۳۷	۴۶۰	خسپا
۲,۲۲۰	۷۸	دتولید	۶۲۲	۳۱۷	خگستر

❖ ارزش براساس میلیارد تومان و قیمت براساس تومان می باشد.




ارزش بازار سهام ایران (بورس تهران و فرابورس) به ۱۰۴.۵۶ میلیون میلیارد تومان در پایان معاملات امروز رسید، ۹۱.۷۸ میلیون میلیارد تومان بالاترین میزان این شاخص در ۱۹ مرداد ماه ۱۳۹۹ بوده است که سقف آن در روز شنبه ۱۹ فروردین ۱۴۰۲ شکسته شده بود. هم چنین خالص ورود پول حقیقی ۱،۲۳۶ میلیارد تومان بوده است.


بیشترین خالص خرید حقوقی		
نماد	خالص خرید حقوقی	قیمت
فولاد	۵۴	۷۱۱
وغدیر	۴۲	۲،۷۵۵
کالا	۳۵	۳،۰۱۷
شپنا	۳۳	۹۴۵
فملی	۳۰	۸۷۵

بیشترین خالص خرید حقیقی		
نماد	خالص خرید حقیقی	قیمت
ثبهساز	۱۸۳	۳۶۲
ویست	۱۰۴	۸۴۹
خساپا	۱۰۱	۳۳۸
دماوند	۸۶	۲،۸۵۰
فرابورس	۶۷	۱،۷۲۴

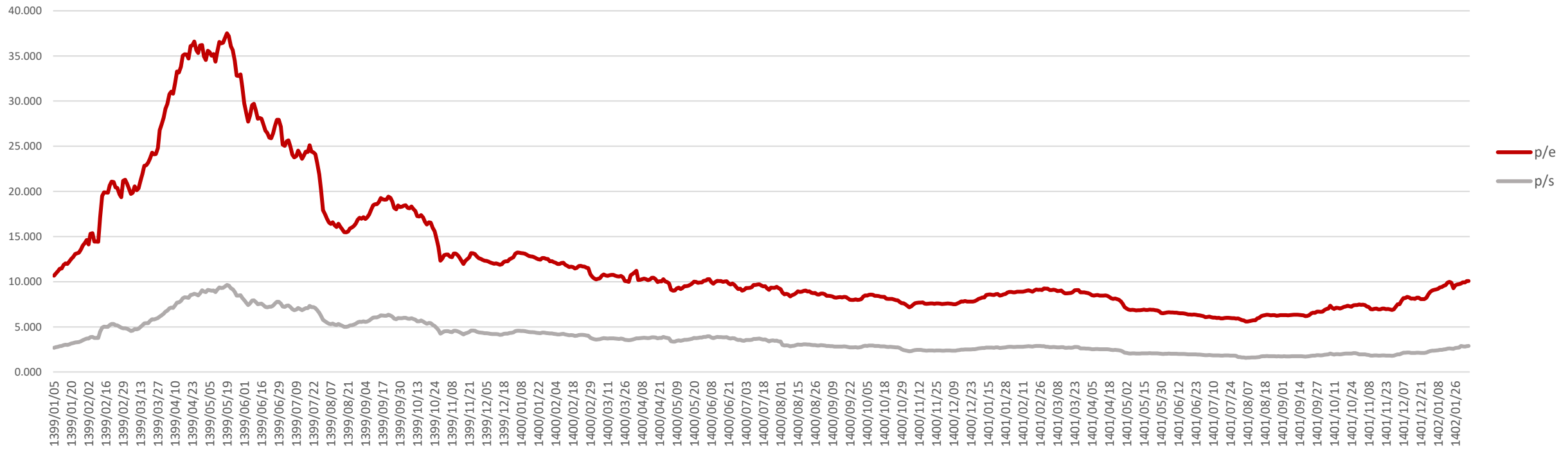
❖ خالص خرید حقیقی و حقوقی براساس میلیارد تومان و قیمت براساس تومان می باشد.




تعداد شرکت	ارزش بازار میلیارد ریال	D/E	P/B	P/S	P/D	P/E ttm	بالاترین / پایین ترین بازدهی			صنعت / شرح	
							ماهانه	هفتگی	روزانه		
۱	۶۳.۹۹۰	۸۲٪	۲.۰۸	۳.۲۵	۳۴.۵۳	۱۹.۰۰	۳۰.۹٪	۹.۱٪	۶.۸٪	حفاری	بالاترین بازدهی روزانه
۱	۲۳.۰۳۱	۱۱٪	۶.۹۳	۱۱.۲۰	۳۶۵.۶۷	۲۲.۲۳	۳۰.۳٪	۲۱.۰٪	۶.۴٪	سایر مواد معدنی	
۴	۶۹۸.۹۵۵	۲۱٪	۱۳.۴۸	۴۷.۵۶	۲۵۹.۵۲	۵۲.۰۹	۲۹.۲٪	۴.۸٪	۶.۴٪	فعالیت‌های مرتبط با اوراق بهادار	
۲	۳۱.۷۵۶	۸۷٪	۱۰.۶۴	۵.۲۳	۶۲.۴۱	۲۰.۰۳	۴۷.۲٪	۱۶.۷٪	۵.۸٪	چوب	
۱	۴۵.۰۳۰	۸۹٪	۴۹.۰۷	۸۱.۷۲	۱۳۸.۹۸	۱۵۳.۴۷	۶۵.۰٪	۱۵.۸٪	۵.۰٪	تجهیزات مخابراتی	
۲	۳۶.۱۷۶	۵۵٪	۲۶.۶۳	۹.۶۶	۱۴۴.۳۴	۱۰۹.۴۹	۵۹.۴٪	۱۸.۷٪	۳.۸٪	نساجی	
۴	۹۴.۹۸۲	۵۴٪	۴.۷۶	۳.۲۴	۴۱.۲۴	۱۸.۷۳	۳۲.۶٪	۵.۱٪	-۱.۶٪	محصولات کاغذی	پایین ترین بازدهی روزانه
۲	۵۶.۴۲۹	۴۲٪	۸.۷۳	۱.۴۵	۴۷.۷۵	۲۲.۷۴	۳۰.۳٪	۴.۹٪	-۰.۸٪	نوشیدنی	
۲	۲۶.۵۷۴	۸٪	۴.۱۵	۳.۵۰	۹۱۵.۶۹	۳۳.۸۳	۲۳.۹٪	۶.۲٪	-۰.۷٪	هتل و رستوران	
۲۶	۲.۵۳۶.۷۱۵	۳٪	۰.۶۹	۸.۷۲	۷۴.۰۰	۶.۹۴	۱.۰٪	۰.۰۰٪	۰.۰٪	سرمایه گذاری استانی	
۷	۲۵۷.۷۹۳	۵۲٪	۵.۴۰	۳.۲۸	۳۸.۳۷	۱۳.۴۸	۳۴.۹٪	۳.۹٪	۰.۲٪	حمل و نقل از طریق خطوط راه آهن	
۴	۱۸۲.۵۸۶	۹۳٪	۹.۰۰	۴.۶۴	۱۳.۵۰	۱۴.۴۰	۲۸.۳٪	۱۰.۰٪	۰.۳٪	زغال سنگ	



در پایان معاملات امروز P/E ttm بازار به ۱۰.۰۶ واحد و P/S ttm بازار به ۲.۷۶ واحد رسید. بالاترین میزان شاخص به ترتیب ۳۷.۵۱ و ۹.۶۴ در مرداد ماه ۱۳۹۹ بوده است.



- نمایندگان مجلس شورای اسلامی با استیضاح فاطمی امین وزیر صنعت، معدن و تجارت موافقت کردند.
- با دستور رییس کل بانک مرکزی، از امروز تخصیص ارز به شرکت های واردکننده ای که قبل از مرحله تخصیص ارز، نسبت به خرید ارز از بازار آزاد اقدام می کنند، ممنوع است.
- رییس جمهور جزییات جداول بودجه ۱۴۰۲ را ابلاغ کرد.
- تداوم تعلیق نماد معاملاتی شرکت های سرمایه گذاری استانی سهام عدالت همچنان وجود دارد.





- بازار امروز طبق انتظار سبز پوش بود و تقاضای بالا در خصوص خرید سهام برای فردا هم خواهد بود؛ هرچند ممکن است برخی از نمادها سرخ پوش باشند.
- با افزایش قیمت دلار و گزارشات کدال تقاضا برای سهام دلاری همچنان بالا است.
- در بازار امروز گروه فراكابی ها و انبوه سازی با استقبال خوبی همراه بود.
- امروز شاخص هم وزن نسبت به شاخص کل رشد بیشتری داشت.

