

گزارش روزانه بازار سهام

۱۱ اردیبهشت ماه ۱۴۰۲ | گزارش شماره ۱۵



پرتو تابان

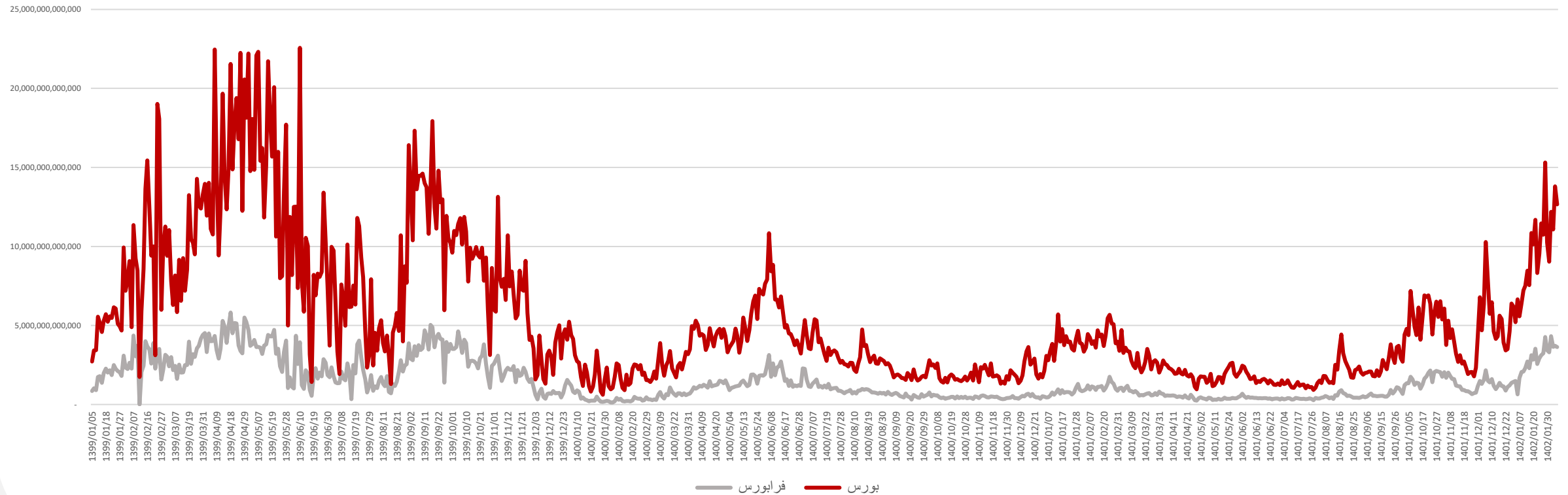
شرکت سرمایه گذاری پرتو تابان معادن و فلزات
(سهامی خاص)

تهیه شده در واحد سرمایه گذاری
شرکت پرتو تابان معادن و فلزات
(سهامی خاص)

شاخص / کالا	مقدار	تغییرات	درصد
شاخص کل (واحد)	۲,۴۸۰,۶۴۰	۱,۲۹۷	۰.۰۵٪
شاخص هم وزن (واحد)	۸۲۴,۹۶۲	۸,۴۳۵	۱.۰۳٪
مجموع ارزش معاملات (میلیارد تومان)	۲۶۵,۷۲۶	۲۰۷,۷۰۲	۳۵۸.۰٪
خالص ورود پول حقیقی (میلیارد تومان)	۶۷۶	-۵۶۰	-۴۵.۳٪
دلار آزاد (تومان)	۵۵,۴۵۰	۷۰۰	۱.۳٪
دلار نیما (تومان)	۳۸,۱۵۰	۰	۰.۰٪
تفاوت دلار آزاد و نیما	۱۷,۳۰۰	۷۰۰	۴۵٪
طلا (USD/t oz)	۱,۹۸۹	-۰.۵۳	-۰.۰۳٪
نفت برنت (USD/BBL)	۷۹	-۱.۲۳	-۱.۵۳٪



مجموع ارزش معاملات در بورس و فرابورس ۲۶۵،۷۲۶ میلیارد تومان بوده است. ارزش معاملات بلوکی ۲۴۰،۷۰۵ میلیارد تومان معادل ۹۰.۵۸ درصد معاملات و ارزش معاملات عادی ۲۵،۰۲۰ میلیارد تومان معادل ۹.۴۲ درصد بوده است که سهام ۱۷،۹۴۷ میلیارد تومان معادل ۶.۷۵ درصد از ارزش معاملات عادی داشته است.



برترین و بیشترین تأثیر بر شاخص را صنایع خودرو با ارزش ۱,۶۱۷، بانک‌ها با ارزش ۱,۳۹۲، فلزات اساسی با ارزش ۱,۱۴۳، شیمیایی با ارزش ۱,۰۹۰ و انبوه‌سازی با ارزش ۸۷۱ میلیارد تومان داشته است.

تأثیرگذارترین های بورس و فرابورس					
تأثیرگذارترین های فرابورس			تأثیرگذارترین های بورس		
قیمت	واحد	نماد	قیمت	واحد	نماد
۶۳۳	۵۲	وسپهر	۱,۳۸۶	۲,۱۱۱	فارس
۱۰,۴۰۰	-۳۷	آریا	۷۶۸	-۱,۷۸۵	کگل
۱,۱۷۶	۳۳	هرمز	۳۱۴	۱,۴۷۱	وپارس
۵۲۰	۲۳	صبا	۲۰,۷۰۴	-۱,۲۰۵	شپدیس
۵۱۸	-۲۳	فجهان	۱,۹۲۵	۱,۱۵۵	حکشتی

پرتراکنش‌ترین های بورس و فرابورس					
پرتراکنش‌ترین های فرابورس			پرتراکنش‌ترین های بورس		
قیمت	ارزش	نماد	قیمت	ارزش	نماد
۷۸۰	۳۸۱	گلدیرا	۳۹۹	۲۷۹	خودرو
۱۸۰	۱۲۲	کرمان	۱۵۴	۱۸۷	شستا
۱,۷۹۳	۱۸۸	فرابورس	۳۳۵	۲۶۳	خسپا
۴۲۹	۱۱۰	کوثر	۷۰۷	۳۰۵	فولاد
۴۹۹	۱۳۲	خاور	۳,۱۰۸	۱۱۶	وگدیر

❖ ارزش براساس میلیارد تومان و قیمت براساس تومان می باشد.



ارزش بازار سهام ایران (بورس تهران و فرابورس) به ۱۰۴.۷۰ میلیون میلیارد تومان در پایان معاملات امروز رسید، ۹۱.۷۸ میلیون میلیارد تومان بالاترین میزان این شاخص در ۱۹ مرداد ماه ۱۳۹۹ بوده است که سقف آن در روز شنبه ۱۹ فروردین ۱۴۰۲ شکسته شده بود. هم چنین خالص ورود پول حقیقی ۶۷۶ میلیارد تومان بوده است.


بیشترین خالص خرید حقوقی		
نماد	خالص خرید حقوقی	قیمت
فولاد	۵۴	۷۱۱
وغدیر	۴۲	۲,۷۵۵
کالا	۳۵	۳,۰۱۷
شپنا	۳۳	۹۴۵
فملی	۳۰	۸۷۵

بیشترین خالص خرید حقیقی		
نماد	خالص خرید حقیقی	قیمت
ثبهساز	۱۸۳	۳۶۲
ویست	۱۰۴	۸۴۹
خسپا	۱۰۱	۳۳۸
دماوند	۸۶	۲,۸۵۰
فرابورس	۶۷	۱,۷۲۴


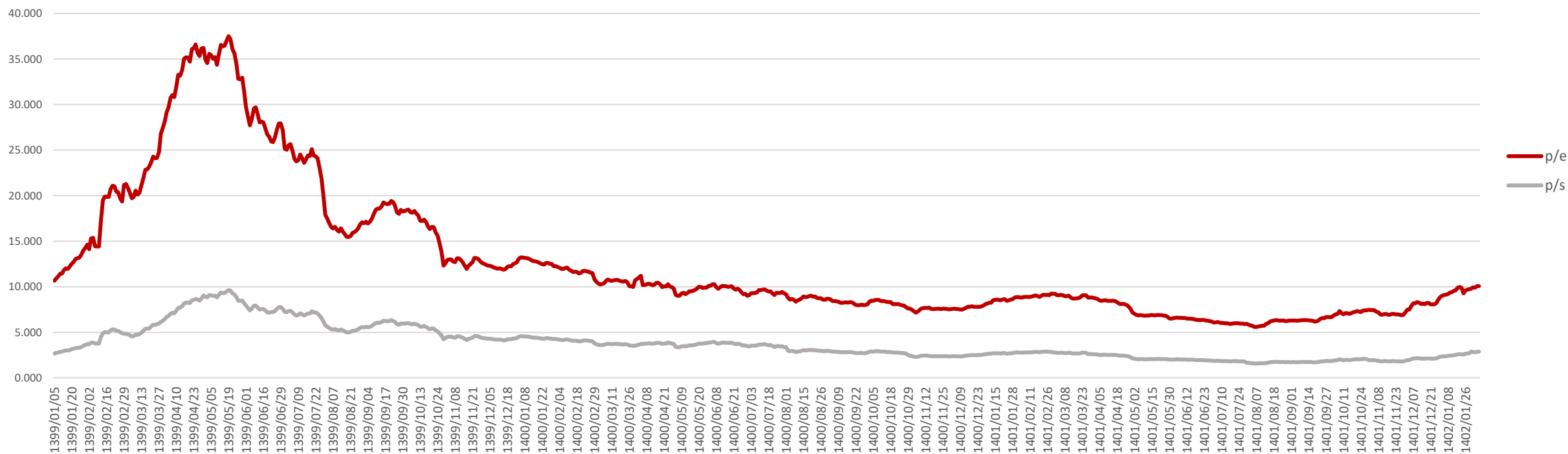
❖ خالص خرید حقیقی و حقوقی براساس میلیارد تومان و قیمت براساس تومان می باشد.




تعداد شرکت	ارزش بازار میلیارد ریال	D/E	P/B	P/S	P/D	P/E ttm	بالاترین / پایین ترین بازدهی			صنعت / شرح	
							ماهانه	هفتگی	روزانه		
۳	۱۴۵.۹۸۳	۲۳٪	۴.۶۳	۱.۱۶	۷۸.۰۸	۱۵.۱۲	۳۱.۷٪	۱۲.۳٪	۸.۶٪	وسایل خانگی	بالاترین بازدهی روزانه
۱	۲۴.۵۶۳	۱۱٪	۷.۸۸	۱۲.۷۴	۴۱۵.۶۷	۲۵.۲۷	۳۹.۰٪	۳۷.۰٪	۶.۷٪	سایر مواد معدنی	
۲	۳۳.۴۸۲	۸۷٪	۱۱.۸۹	۵.۸۴	۶۹.۷۳	۲۲.۹۱	۵۵.۲٪	۲۴.۴٪	۵.۴٪	چوب	
۱	۴۷.۲۸۰	۸۹٪	۴۹.۰۷	۸۱.۷۲	۱۳۸.۹۸	۱۵۳.۴۷	۵۸.۳٪	۱۵.۸٪	۵.۰٪	تجهیزات مخابراتی	
۱	۱۸.۶۰۵	۷۷٪	۵.۸۲	۳.۵۲	۲۷.۹۷	۱۵.۲۰	۴۰.۱٪	۱۴.۴٪	۴.۴٪	چاپ و نشر	
۹	۳۲۵.۸۹۳	۸۴٪	۶.۹۱	۱.۶۱	۳۱.۴۳	۲۴.۱۲	۳۸.۵٪	۸.۶٪	۳.۷٪	لاستیک و پلاستیک	
۵	۲.۵۶۹.۰۲۶	۵۴٪	۴.۲۱	۳.۰۵	۱۲.۷۷	۵.۲۵	۱۷.۴٪	۱۰.۱٪	-۲.۴٪	تولید کود و ترکیبات نیتروژن	پایین ترین بازدهی روزانه
۳	۱۵۸.۸۶۹	۶۷٪	۵.۸۸	۵.۲۴	۲۱.۰۸	۱۲.۱۳	۳۵.۹٪	۹.۷٪	-۱.۵٪	بنادر و کشتیرانی	
۱۱	۷.۴۵۰.۲۴۵	۷۱٪	۶.۰۱	۶.۲۵	۱۲.۱۲	۱۵.۰۲	۱۲.۶٪	۶.۳٪	-۰.۹٪	کانی های فلزی	
۷	۲۵۵.۴۴۴	۵۲٪	۵.۴۲	۳.۳۰	۳۸.۵۲	۱۳.۵۳	۳۳.۷٪	۰.۹٪	-۰.۹٪	حمل و نقل از طریق خطوط راه آهن	
۲۷	۱۱.۸۳۱.۷۶۲	۹۴٪	۸.۰۴	۲.۸۶	۱۲.۹۳	۱۳.۵۹	۱۵.۱٪	۸.۹٪	-۰.۹٪	مواد شیمیایی - متنوع	
۱۵	۶.۲۲۷.۳۲۵	۵۵٪	۵.۴۹	۵.۴۰	۱۹.۵۰	۱۲.۱۷	۱۱.۸٪	۹.۲٪	-۰.۸٪	تولید فلزات گرانبهای غیراهن	



در پایان معاملات امروز P/E ttm بازار به ۱۰.۵۵ واحد و P/S ttm بازار به ۲.۹۰ واحد رسید. بالاترین میزان شاخص به ترتیب ۳۷.۵۱ و ۹.۶۴ در مرداد ماه ۱۳۹۹ بوده است.



- سکه بورسی گران تر از سکه فیزیکی معامله شد.
- دوفوریت لایحه واردات خودروهای کارکرده با قاطعیت تصویب شد.
- رییس جمهور اعلام کرد بانک ها باید به جای خرید ساختمان و ویلا، پول ها را در تولید و اشتغال سرمایه گذاری کنند.
- مصوبه مجلس خرید ملک و طلا و رمزارز مشمول مالیات می شود.
- از ابتدای سال ۱۴۰۲، سود سنواتی ۲ میلیون و ۷۰۰ هزار سهامدار پرداخت شد.



- بازار امروز در دومین روز هفته روند مثبتی را آغاز کرد و توانست بیش از ۳۰ هزار واحد صعود کند و بیش از ۶۰ درصد نمادها سبزپوش بودند.
- مثبت بودن بازار و سبز بودن گروه خودرویی به واسطه استیضاح وزیر صمت نیز می تواند باشد، البته منفی های بازار خریدار خوبی دارد و این جابه جایی سهام پس از رشد نزدیک ۱۰۰ هزار واحدی شاخص و شناسایی سود، برای بازار خوب است.
- سرانه خرید هر نماد در بازار در حدود ۳۷.۲ میلیون تومان و سرانه فروش در حدود ۲۸.۳ میلیون تومان بود.

