

گزارش روزانه بازار سهام

۱۲ اردیبهشت ماه ۱۴۰۲ | گزارش شماره ۱۶




پرتوتابان

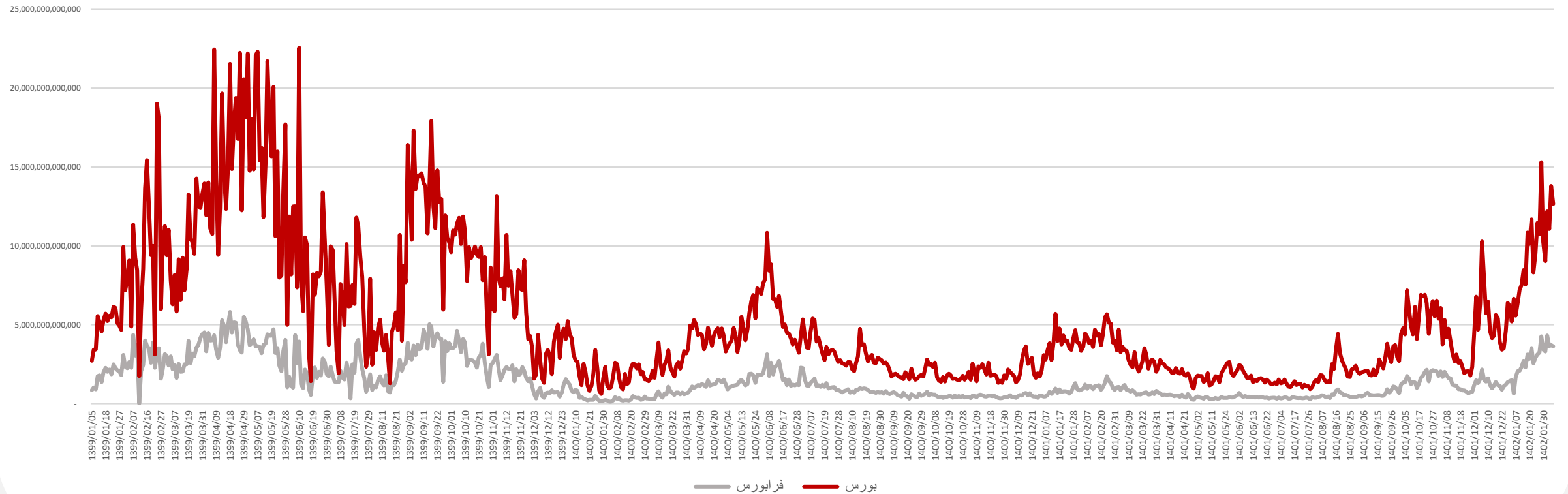
شرکت سرمایه گذاری پرتوتابان معادن و فلزات
(سهامی خاص)

تهیه شده در واحد سرمایه گذاری
شرکت پرتوتابان معادن و فلزات
(سهامی خاص)

شاخص/کالا	مقدار	تغییرات	درصد
شاخص کل (واحد)	۲,۵۱۸,۳۳۲	۳۷,۶۹۲	۱.۵۲%
شاخص هم وزن (واحد)	۸۴۵,۳۹۶	۲۰,۴۳۴	۲.۴۸%
مجموع ارزش معاملات (میلیارد تومان)	۴۰,۴۷۷	-۲۲۵,۲۴۹	-۸۴.۸%
خالص ورود پول حقیقی (میلیارد تومان)	۱,۳۶۴	۶۸۸	۱۰۱.۸%
دلار آزاد (تومان)	۵۴,۸۵۰	-۶۰۰	-۱.۱%
دلار نیما (تومان)	۳۸,۲۶۰	۱۱۰	۰.۰%
تفاوت دلار آزاد و نیما	۱۷,۴۷۰	۱۷۰	۴۶%
طلا (USD/t oz)	۱,۹۸۱	-۷.۸۰	-۰.۳۹%
نفت برنت (USD/BBL)	۷۹	۰.۱۱	۰.۱۴%



مجموع ارزش معاملات در بورس و فرابورس ۴۰،۴۷۷ میلیارد تومان بوده است. ارزش معاملات بلوکی ۱۴،۰۶۴ میلیارد تومان معادل ۳۴.۷۵ درصد معاملات و ارزش معاملات عادی ۲۶،۴۱۲ میلیارد تومان معادل ۶۵.۲۵ درصد بوده است که سهام ۱۸،۱۳۵ میلیارد تومان معادل ۴۴.۸۰ درصد از ارزش معاملات عادی داشته است.



برترین و بیشترین تأثیر بر شاخص را صنایع خودرو با ارزش ۲,۱۹۳، فلزات اساسی با ارزش ۱,۲۰۲، بانک‌ها با ارزش ۱,۱۵۷، شیمیایی با ارزش ۱,۱۱۸ و فرآورده‌های نفتی با ارزش ۸۱۷ میلیارد تومان داشته است.

تأثیرگذارترین‌های بورس و فرابورس					
تأثیرگذارترین‌های فرابورس			تأثیرگذارترین‌های بورس		
قیمت	واحد	نماد	قیمت	واحد	نماد
۱,۲۲۷	۴۴	هرمز	۷۲۸	۴,۵۴۳	فولاد
۶۶۲	۳۹	وسپهر	۱,۵۸۶	۳,۹۴۲	اخابر
۲۱,۳۴۰	۲۷	زاگرس	۱,۴۱۱	۳,۳۰۹	فارس
۳,۴۹۵	۲۶	انتخاب	۱,۴۹۴	۲,۱۲۰	میدکو
۲,۳۰۰	۲۰	بپاس	۹۷۷	۱,۸۴۱	شینا

پرتراکنش‌ترین‌های بورس و فرابورس					
پرتراکنش‌ترین‌های فرابورس			پرتراکنش‌ترین‌های بورس		
قیمت	ارزش	نماد	قیمت	ارزش	نماد
۱۹۰	۱۳۸	کرمان	۴۰۴	۴۹۱	خودرو
۵۰۹	۱۶۰	خاور	۶۵۴	۳۷۷	خگستر
۱,۹۸۲	۱۸	بپیوند	۱۵۴	۲۳۳	شستا
۱,۸۵۱	۹۵	فرابورس	۳۴۳	۳۶۸	خساپا
۴۴۷	۱۰۴	کوثر	۷۲۸	۲۷۰	فولاد

❖ ارزش براساس میلیارد تومان و قیمت براساس تومان می باشد.




ارزش بازار سهام ایران (بورس تهران و فرابورس) به ۱۰۶.۳۵ میلیون میلیارد تومان در پایان معاملات امروز رسید، ۹۱.۷۸ میلیون میلیارد تومان بالاترین میزان این شاخص در ۱۹ مرداد ماه ۱۳۹۹ بوده است که سقف آن در روز شنبه ۱۹ فروردین ۱۴۰۲ شکسته شده بود. هم چنین خالص ورود پول حقیقی ۱،۳۶۴ میلیارد تومان بوده است.


بیشترین خالص خرید حقوقی		
نماد	خالص خرید حقوقی	قیمت
فولاد	۵۲	۷۳۵
وگدیر	۳۸	۳،۲۲۴
کالا	۳۱	۲،۹۹۷
فملی	۳۱	۸۷۶
خزامیا	۲۶	۷۹۹

بیشترین خالص خرید حقیقی		
نماد	خالص خرید حقیقی	قیمت
وبصادر	۹۴	۲۸۸
شیران	۸۴	۱،۹۹۶
تشاهد	۸۰	۳،۴۶۲
تامید	۷۷	۲۹۸
شبریز	۶۹	۱،۹۳۷


❖ خالص خرید حقیقی و حقوقی براساس میلیارد تومان و قیمت براساس تومان می باشد.




تعداد شرکت	ارزش بازار میلیارد ریال	D/E	P/B	P/S	P/D	P/E ttm	بالاترین / پایین ترین بازدهی			صنعت / شرح	
							ماهانه	هفتگی	روزانه		
۵	۱,۷۲۷,۲۱۶	۵۱٪	۷,۶۱	۳,۳۵	۴۴,۷۴	۱۰,۱۸	۵۴,۹٪	۱۲,۸٪	۱۰,۳٪	مخابرات	بالاترین بازدهی روزانه
۲	۳۵,۳۷۶	۸۷٪	۱۳,۲۵	۶,۵۱	۷۳,۵۲	۲۵,۸۷	۶۴,۰٪	۲۷,۳٪	۵,۷٪	چوب	
۱۷	۵۷۰,۰۲۹	۴۴٪	۴,۰۷	۷,۲۲	۳۱,۳۸	۱۳,۵۹	۶۵,۷٪	۲۰,۴٪	۵,۶٪	انبوه سازی، املاک و مستغلات	
۲	۶۱,۰۹۷	۴۲٪	۹,۳۴	۱,۵۶	۴۸,۴۰	۲۳,۰۵	۴۱,۰٪	۷,۳٪	۵,۶٪	نوشیدنی	
۱	۴۹,۶۴۴	۸۹٪	۵۴,۱۰	۹۰,۰۹	۱۴۵,۹۳	۱۶۱,۱۳	۶۶,۲٪	۱۵,۸٪	۵,۰٪	تجهیزات مخابراتی	
۲	۲۸,۶۷۴	۸٪	۴,۵۵	۳,۸۳	۹۱۵,۶۹	۳۵,۴۰	۳۳,۷٪	۱۰,۸٪	۴,۷٪	هتل و رستوران	
۱	۷,۶۸۸	۲۲٪	۳۲,۵۷	۳,۹۷	۱۳۰,۰۰۰	۳۸۲,۷۷	۲۹,۸٪	۷,۷٪	-۱,۴٪	پیمانکاری صنعتی	پایین ترین بازدهی روزانه
۵	۲,۵۳۵,۰۸۶	۵۴٪	۴,۰۶	۲,۹۳	۱۲,۴۶	۵,۰۶	۱۵,۸٪	۴,۷٪	-۱,۳٪	تولید کود و ترکیبات نیتروژن	
۲۶	۲,۵۳۶,۷۱۵	۳٪	۰,۶۹	۸,۷۲	۷۴,۰۰	۶,۹۴	۱,۰٪	۰,۰۰٪	۰,۰٪	سرمایه گذاری استانی	
۲	۱,۴۴۴,۳۷۹	۹۷٪	۸,۴۵	۲,۷۶	۶,۶۶	۸,۸۴	۲۸,۱٪	۰,۱٪	۰,۳٪	خدمات رفاهی متنوع	
۱	۶۵,۴۳۰	۸۲٪	۲,۳۱	۳,۶۰	۳۸,۱۶	۲۱,۰۰	۳۳,۹٪	۹,۸٪	۰,۳٪	حفاری	
۷	۵۸۹,۶۱۲	۴۴٪	۵,۵۴	۳,۰۴	۸۹,۲۲	۲۶,۷۰	۲۸,۵٪	۱,۸٪	۰,۴٪	محصولات پاک کننده	



در پایان معاملات امروز P/E ttm بازار به ۱۱.۲۰ واحد و P/S ttm بازار به ۲.۹۶ واحد رسید. بالاترین میزان شاخص به ترتیب ۳۷.۵۱ و ۹.۶۴ در مرداد ماه ۱۳۹۹ بوده است.



- نرخ بهره بدون ریسک در ۱۱ اردیبهشت به ۲۶.۳۸ درصد رسید. در یک ماه گذشته در محدوده ۲۵.۸ و ۲۶.۶ درصد در حال نوسان می باشد
- بدهی بانک ها به بانک مرکزی از شهریور سال گذشته تا بهمن ماه سال گذشته طبق آخرین ترازنامه بانک مرکزی ۱۰۷ درصد رشد داشته است.
- با حضور وزیر نفت، سند توسعه و تکمیل زنجیره ارزش صنعت پتروشیمی رونمایی شد.
- با مجوز سازمان بورس اوراق مباحه سهام برای اولین بار در کشور اجرایی می شود.



- بازار امروز با برتری قاطع کار خود را شروع کرد و بیش از ۸۰ درصد نمادها سبز پوش بودند و شاخص توانست از مرز ۲،۵۰۰ هزار واحد عبور کند.
- در تمامی گروه ها، استقبال و هیجان برای خرید برقرار بود، اما گروه انبوه سازی و قطعات خودرویی بهتر از سایر گروه ها خودنمایی کرد و بیشتر میزان ورود پول را داشتند.
- همچنان توجه به سهم های کوچک بازار برقرار است و شاخص هم وزن بیش از شاخص کل رشد کرد.
- سرانه خرید هر نماد در بازار در حدود ۴۲.۲ و سرانه فروش در حدود ۲۹.۱ میلیون تومان بوده است.

