

گزارش روزانه بازار سهام

۱۶ اردیبهشت ماه ۱۴۰۲ | گزارش شماره ۱۸




پرتوتابان

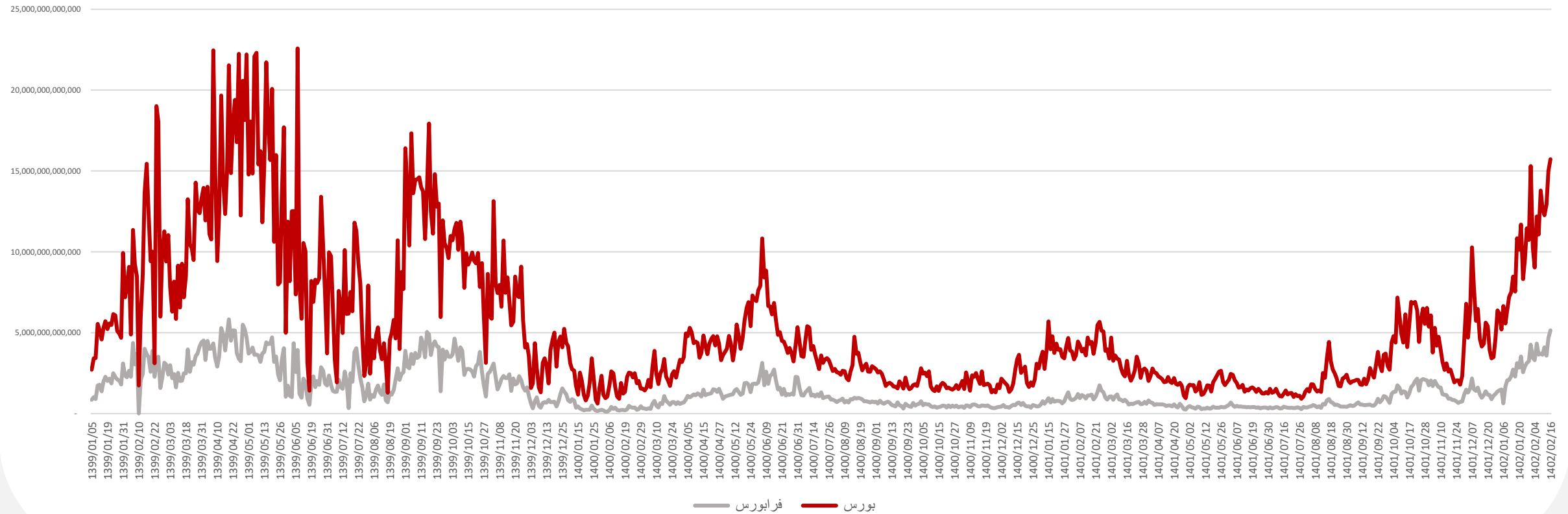
شرکت سرمایه گذاری پرتوتابان معادن و فلزات
(سهامی خاص)

تهیه شده در واحد سرمایه گذاری
شرکت پرتوتابان معادن و فلزات
(سهامی خاص)

شاخص/کالا	مقدار	تغییرات	درصد
شاخص کل (واحد)	۲,۵۳۵,۲۳۴	۲۰,۵۶۰	۰.۸۲٪
شاخص هم وزن (واحد)	۸۷۰,۴۰۹	۱۴,۵۲۲	۱.۷۰٪
مجموع ارزش معاملات (میلیارد تومان)	۳۹,۱۹۹	۵۸۹	۱.۵٪
خالص ورود پول حقیقی (میلیارد تومان)	۲,۱۴۹	۲۹۸	۱۶.۱٪
دلار آزاد (تومان)	۵۳,۹۰۰	-۱۵۰	-۰.۳٪
دلار نیما (تومان)	۳۸,۴۶۰	۰	۰.۰٪
تفاوت دلار آزاد و نیما	۱۵,۴۴۰	-۱۵۰	۴۰٪
طلا (USD/t oz)	۲,۰۱۶	۰.۶۵	۰.۰۳٪
نفت برنت (USD/BBL)	۷۵	۲.۴۹	۳.۴۱٪



مجموع ارزش معاملات در بورس و فرابورس ۳۹،۱۹۹ میلیارد تومان بوده است. ارزش معاملات بلوکی ۱۱،۳۰۳ میلیارد تومان معادل ۲۸.۸۳ درصد معاملات و ارزش معاملات عادی ۲۷،۹۰۸ میلیارد تومان معادل ۷۱.۱۷ درصد بوده است که سهام ۲۲،۴۸۵ میلیارد تومان معادل ۵۷.۳۲ درصد از ارزش معاملات عادی داشته است.



بورس فرابورس



برترین و بیشترین تأثیر بر شاخص را صنایع بانک‌ها با ارزش ۱،۸۶۳، فرآورده‌های نفتی با ارزش ۱،۷۱۹، انبوه‌سازی با ارزش ۱،۶۵۸، فلزات اساسی با ارزش ۱،۴۱۲ و خودرو با ارزش ۱،۳۲۸ میلیارد تومان داشته است.

تأثیرگذارترین‌های بورس و فرابورس					
تأثیرگذارترین‌های فرابورس			تأثیرگذارترین‌های بورس		
قیمت	واحد	نماد	قیمت	واحد	نماد
۵،۶۳۰	-۹۶	کگهر	۴۴۴	۲،۷۱۲	وبملت
۷۵۶	۶۶	وسپهر	۴۴۱	۱،۷۱۳	خودرو
۹،۹۸۵	-۴۲	آریا	۸۱۴	-۱،۶۸۹	کچاد
۱،۰۳۲	۲۸	فغدیر	۹۸۱	۱،۴۷۳	شپنا
۵۴۸	۲۱	صبا	۱۵۴	۱،۴۱۶	شستا

پرتراکنش‌ترین‌های بورس و فرابورس					
پرتراکنش‌ترین‌های فرابورس			پرتراکنش‌ترین‌های بورس		
قیمت	ارزش	نماد	قیمت	ارزش	نماد
۱۹۱	۶۰۰	دی	۹۸۱	۵۶۳	شپنا
۸۷۹	۳۵۳	گلدیرا	۳،۰۳۹	۲۱۳	وکغدیر
۲۰۰	۱۵۰	کرمان	۱۵۴	۲۹۵	شستا
۱،۸۰۷	۱۶۱	فرابورس	۶۱۶	۴۷۷	شتران
۴۷۷	۱۳۲	کوثر	۴۴۴	۶۲۳	وبملت

❖ ارزش براساس میلیارد تومان و قیمت براساس تومان می‌باشد.




ارزش بازار سهام ایران (بورس تهران و فرابورس) به ۱۰۷.۲۲ میلیون میلیارد تومان در پایان معاملات امروز رسید، ۹۱.۷۸ میلیون میلیارد تومان بالاترین میزان این شاخص در ۱۹ مرداد ماه ۱۳۹۹ بوده است که سقف آن در روز شنبه ۱۹ فروردین ۱۴۰۲ شکسته شده بود. هم چنین خالص ورود پول حقیقی ۲،۱۴۹ میلیارد تومان بوده است.

بیشترین خالص خرید حقوقی		
نماد	خالص خرید حقوقی	قیمت
فولاد	۷۳	۷۲۴
وگدیر	۷۱	۳،۰۲۴
گلدیرا	۵۳	۸۳۱
حکشتی	۴۹	۱،۹۳۱
شیران	۲۳	۱،۹۵۵

بیشترین خالص خرید حقیقی		
نماد	خالص خرید حقیقی	قیمت
تبهساز	۲۶۰	۴۴۶
خودرو	۲۰۷	۴۴۱
وبملت	۱۹۲	۴۴۵
وبصادر	۱۷۳	۳۱۳
شتران	۱۶۲	۶۲۷


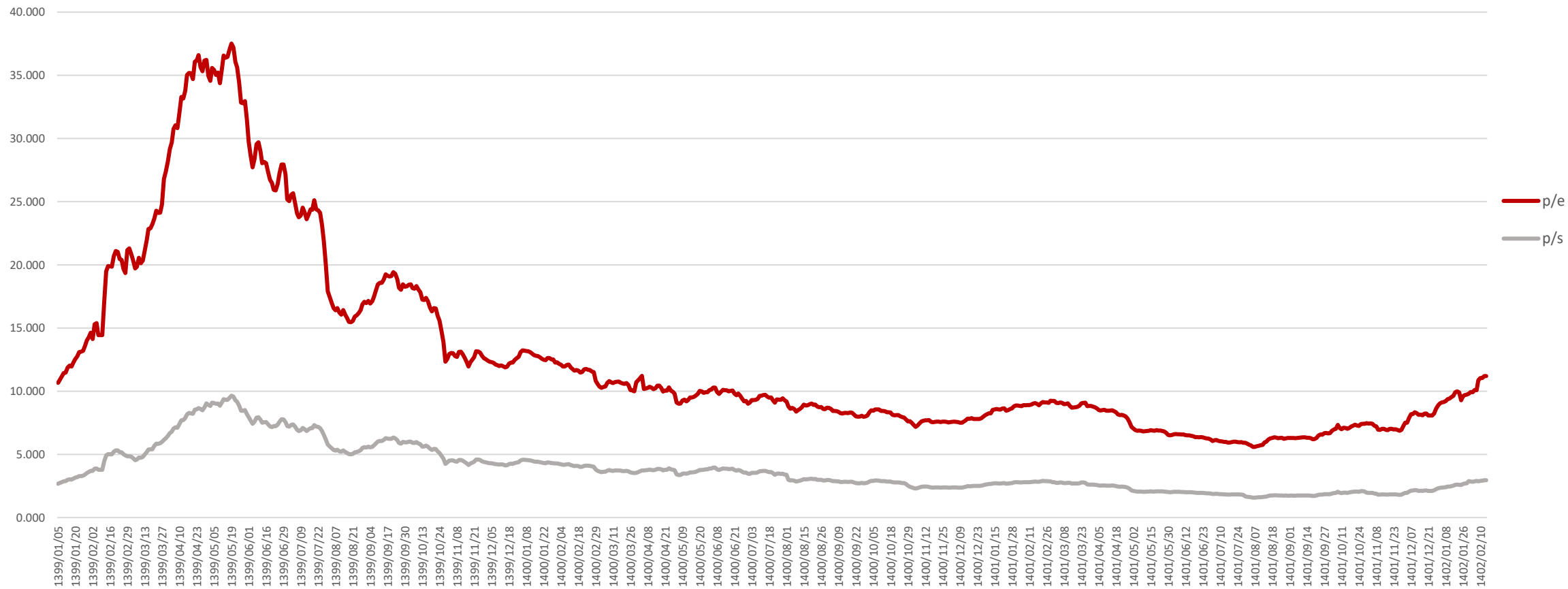
❖ خالص خرید حقیقی و حقوقی براساس میلیارد تومان و قیمت براساس تومان می باشد.




تعداد شرکت	ارزش بازار میلیارد ریال	D/E	P/B	P/S	P/D	P/E ttm	بالاترین / پایین ترین بازدهی			صنعت / شرح	
							ماهانه	هفتگی	روزانه		
۱	۷۴,۷۰۰	۸۲٪	۲,۴۶	۳,۸۴	۴۰,۸۴	۲۲,۴۸	۵۱,۲٪	۲۴,۶٪	۷,۰٪	حفاری	بالاترین بازدهی روزانه
۱	۲۶,۶۸۷	۱۱٪	۸,۵۷	۱۳,۸۵	۴۵۲,۰۰	۲۷,۴۸	۴۹,۰٪	۲۳,۳٪	۶,۶٪	سایر مواد معدنی	
۲۰	۷۵۷,۳۳۰	۲۷٪	۶,۶۵	۲,۱۲	۱۳۶,۴۷	۲۵,۳۳	۴۴,۸٪	۱۸,۸٪	۵,۷٪	قطعات خودرو	
۲	۳۹,۵۴۶	۸۷٪	۱۴,۰۴	۶,۸۹	۸۲,۲۴	۲۷,۷۸	۷۱,۴٪	۳۱,۸٪	۵,۶٪	چوب	
۱۲	۵,۵۳۶,۱۰۸	۱۳٪	۲,۴۰	۲,۷۱	۷۸,۸۸	۷,۱۷	۲۷,۵٪	۱۴,۵٪	۵,۲٪	بانکها و موسسات اعتباری	
۲	۶۵,۶۸۰	۴۲٪	۹,۵۶	۱,۵۹	۵۲,۳۰	۲۴,۹۱	۴۷,۱٪	۱۵,۵٪	۵,۰٪	نوشیدنی	
۱	۱۸,۳۷۴	۷۷٪	۶,۲۳	۳,۷۷	۲۹,۹۴	۱۶,۲۷	۴۲,۷٪	۷,۰٪	-۳,۶٪	چاپ و نشر	پایین ترین بازدهی روزانه
۱	۷,۲۶۰	۲۲٪	۳۱,۸۸	۳,۸۸	۱۲۵۳,۷۵	۳۶۹,۱۵	۶,۳٪	-۶,۱٪	-۳,۵٪	پیمانکاری صنعتی	
۱۱	۷,۵۱۹,۱۲۰	۷۱٪	۶,۱۷	۶,۴۱	۱۲,۴۳	۱۵,۴۱	۱۳,۷٪	۱,۶٪	-۱,۵٪	کانی های فلزی	
۵	۲,۴۵۵,۶۰۶	۵۴٪	۳,۹۷	۲,۸۷	۱۲,۰۴	۴,۹۵	۱۰,۹٪	-۴,۲٪	-۱,۱٪	تولید کود و ترکیبات نیتروژن	
۴	۱۸۸,۱۰۵	۹۳٪	۹,۷۰	۵,۰۰	۱۴,۵۵	۱۵,۵۲	۲۰,۳٪	۳,۴٪	-۱,۰٪	زغال سنگ	
۱۵	۶,۱۳۵,۱۲۹	۵۵٪	۵,۴۰	۵,۳۱	۱۹,۲۲	۱۱,۹۷	۱۰,۳٪	۰,۱٪	-۰,۸٪	تولید فلزات گرانبهای غیر آهن	



در پایان معاملات امروز P/E ttm بازار به ۱۱.۱۹ واحد و P/S ttm بازار به ۲.۹۶ واحد رسید. بالاترین میزان شاخص به ترتیب ۳۷.۵۱ و ۹.۶۴ در مرداد ماه ۱۳۹۹ بوده است.



- معاون ناشران و اعضا شرکت بورس از پذیرش اولین "شرکت پروژه" به زودی در بورس تهران خبر داد.
- از امروز مورخ ۱۶ اردیبهشت، زمان معاملات تمامی صندوق های ETF سهامی و مختلط تا ساعت ۱۵ افزایش یافت.
- نرخ بهره بین بانکی به ۲۳.۵۵ درصد رسید.
- رییس کمیسیون اقتصادی مجلس گفت: طرح اصلاح قانون بازار سرمایه ۲ هفته آینده به صحن علنی می رود.
- رییس بورس اعلام کرد روزانه ۱،۰۰۰ میلیارد تومان پول جدید وارد بازار سهام می شود.



- بازار امروز با تقاضا در تمامی گروه ها کار خود را آغاز کرد، و گروه های بانکی، خودرویی و غذایی بیشترین صف های خرید را داشتند و علاقه سهامداران به خرید در سهم های ریالی بیشتر است.
- صندوق دارا یکم به واسطه معاملات خوب در بانکی ها به صف خرید رسید. در انتهای بازار، پالایشی ها با تقاضا مواجه و به صف خرید نشستند. شاخص ها سبزپوش به کار خود پایان دادند و بیش از ۶۰ درصد نمادها سبزپوش شدند.
- وبملت، خودرو و شپنا بیشترین تاثیر مثبت را بر شاخص کل داشتند.
- بازار با رشد ۲۰ هزار واحدی، رکورد بیشترین ارزش معاملات خرد از ابتدای سال ۱۴۰۱ تا کنون، به ثبت رسید. ارزش معاملات خرد به روند صعودی خود ادامه داده و رکورد تازه ۲۵ هزار میلیارد تومان را ثبت کرده است. این نقدینگی بسیار در بین گروه های مختلف در حال چرخش است و تمامی گروه های بازار از این موضوع منتفع هستند.

