

گزارش روزانه بازار سهام

۲۳ اردیبهشت ماه ۱۴۰۲ | گزارش شماره ۲۳



پرتو تابان

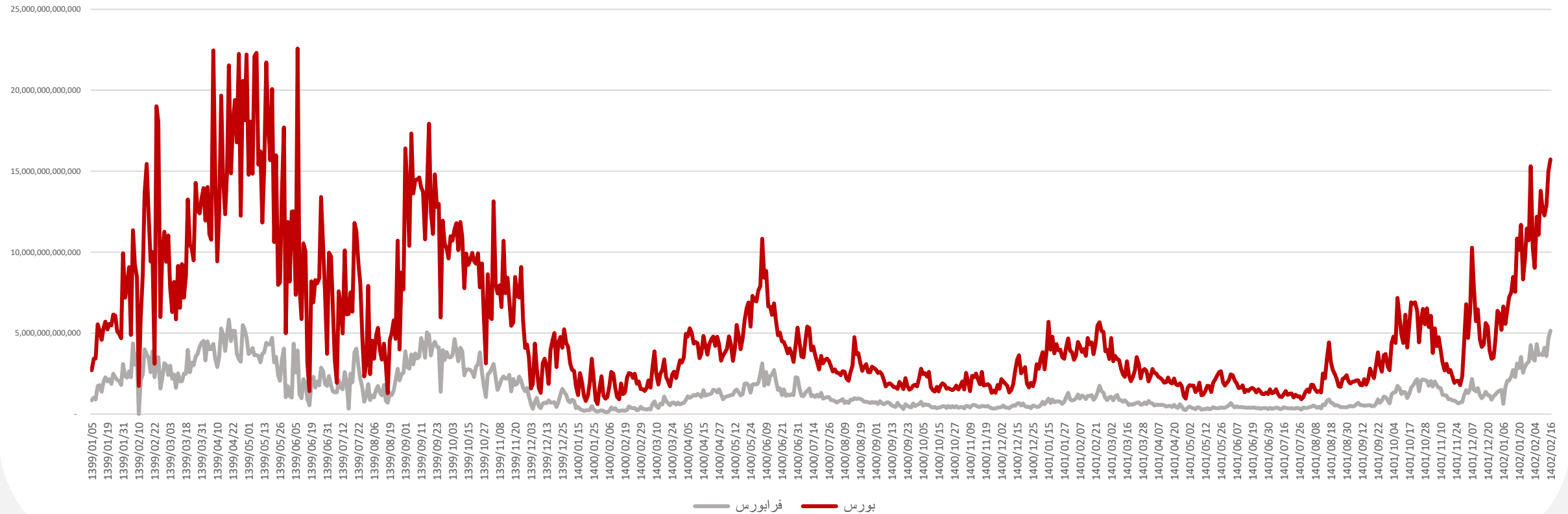
شرکت سرمایه گذاری پرتو تابان معادن و فلزات
(سهامی خاص)

تهیه شده در واحد سرمایه گذاری
شرکت پرتو تابان معادن و فلزات
(سهامی خاص)

شاخص/کالا	مقدار	تغییرات	درصد
شاخص کل (واحد)	۲,۲۱۴,۰۴۶	-۶۳,۷۰۱	-۲.۸۰%
شاخص هم وزن (واحد)	۷۳۴,۸۵۳	-۲۹,۹۰۳	-۳.۹۱%
مجموع ارزش معاملات (میلیارد تومان)	۴۴,۱۷۹	۹۷۲	۲.۲%
خالص خروج پول حقیقی (میلیارد تومان)	-۳,۴۷۲	-۵۸۴	۲۰.۲%
دلار آزاد (تومان)	۵۲,۰۵۰	-۸۵۰	-۱.۶%
دلار نیما (تومان)	۳۸,۵۰۲	۴۲	۰.۱%
تفاوت دلار آزاد و نیما	۱۳,۵۴۸	-۸۹۲	۳۵%
طلا (USD/t oz)	۲,۰۱۱	-۱۷.۸۳	-۰.۸۸%
نفت برنت (USD/BBL)	۷۴	-۲.۲۵	-۲.۹۴%



مجموع ارزش معاملات در بورس و فرابورس ۴۴،۱۷۹ میلیارد تومان بوده است. ارزش معاملات بلوکی ۲۲،۴۳۰ میلیارد تومان معادل ۵۰.۷۷ درصد معاملات و ارزش معاملات عادی ۲۱،۷۴۹ میلیارد تومان معادل ۴۹.۲۳ درصد بوده است که سهام ۱۱،۸۹۰ میلیارد تومان معادل ۲۶.۹۱ درصد از ارزش معاملات عادی داشته است.



— فرابورس — بورس




برترین و بیشترین تأثیر بر شاخص را صنایع خودرو با ارزش ۱,۵۷۰، فلزات اساسی با ارزش ۹۸۹، شیمیایی با ارزش ۸۰۰، فرآورده های نفتی با ارزش ۷۴۸ و بانک ها با ارزش ۶۷۱ میلیارد تومان داشته است.

تأثیرگذارترین های بورس و فرابورس					
تأثیرگذارترین های فرابورس			تأثیرگذارترین های بورس		
قیمت	واحد	نماد	قیمت	واحد	نماد
۷۰۱	-۵۳	وسپهر	۶۴۲	-۳,۰۳۰	فولاد
۹,۲۸۵	-۵۳	آریا	۷۵۹	-۲,۵۹۷	فملی
۵۱۴	-۴۶	خاور	۱,۲۲۱	-۲,۳۸۶	میدکو
۱۸,۵۳۰	-۴۱	زاگرس	۱۳۲	-۱,۹۰۳	شستا
۴۹۲	-۴۱	فجهان	۱,۳۹۸	-۱,۶۲۳	رمپنا

پرتراکنش ترین های بورس و فرابورس					
پرتراکنش ترین های فرابورس			پرتراکنش ترین های بورس		
قیمت	ارزش	نماد	قیمت	ارزش	نماد
۵۱۴	۳۳۶	خاور	۱۳۲	۳۲۱	شستا
۷۴۲	۴۷	فروود	۳۸۹	۲۷۴	ثبهساز
۱,۳۳۱	۱۰۰	فرابورس	۳۴۵	۴۳۱	خساپا
۷۰۱	۴۶	وسپهر	۳۶۵	۲۹۲	خودرو
۹۸۸	۳۵	قچار	۶۴۲	۲۷۱	فولاد

❖ ارزش براساس میلیارد تومان و قیمت براساس تومان می باشد.




ارزش بازار سهام ایران (بورس تهران و فرابورس) به ۹۳.۳۱ میلیون میلیارد تومان در پایان معاملات امروز رسید، ۹۱.۷۸ میلیون میلیارد تومان بالاترین میزان این شاخص در ۱۹ مرداد ماه ۱۳۹۹ بوده است که سقف آن در روز شنبه ۱۹ فروردین ۱۴۰۲ شکسته شده بود. هم چنین خالص خروج پول حقیقی ۳،۴۷۲ میلیارد تومان بوده است.

بیشترین خالص خرید حقوقی		
نماد	خالص خرید حقوقی	قیمت
فولاد	۱۵۱	۶۵۲
خساپا	۱۴۳	۳۴۵
خودرو	۱۳۵	۳۶۴
شتران	۱۳۱	۵۵۵
شستا	۱۲۶	۱۳۴

بیشترین خالص خرید حقیقی		
نماد	خالص خرید حقیقی	قیمت
حفارس	۲۳	۱،۴۵۹
فسازان	۱۸	۸۵۰
کی بی سی	۹	۲،۳۷۰
فرود	۸	۷۴۵
تیپساز	۸	۴۰۹


❖ خالص خرید حقیقی و حقوقی براساس میلیارد تومان و قیمت براساس تومان می باشد.




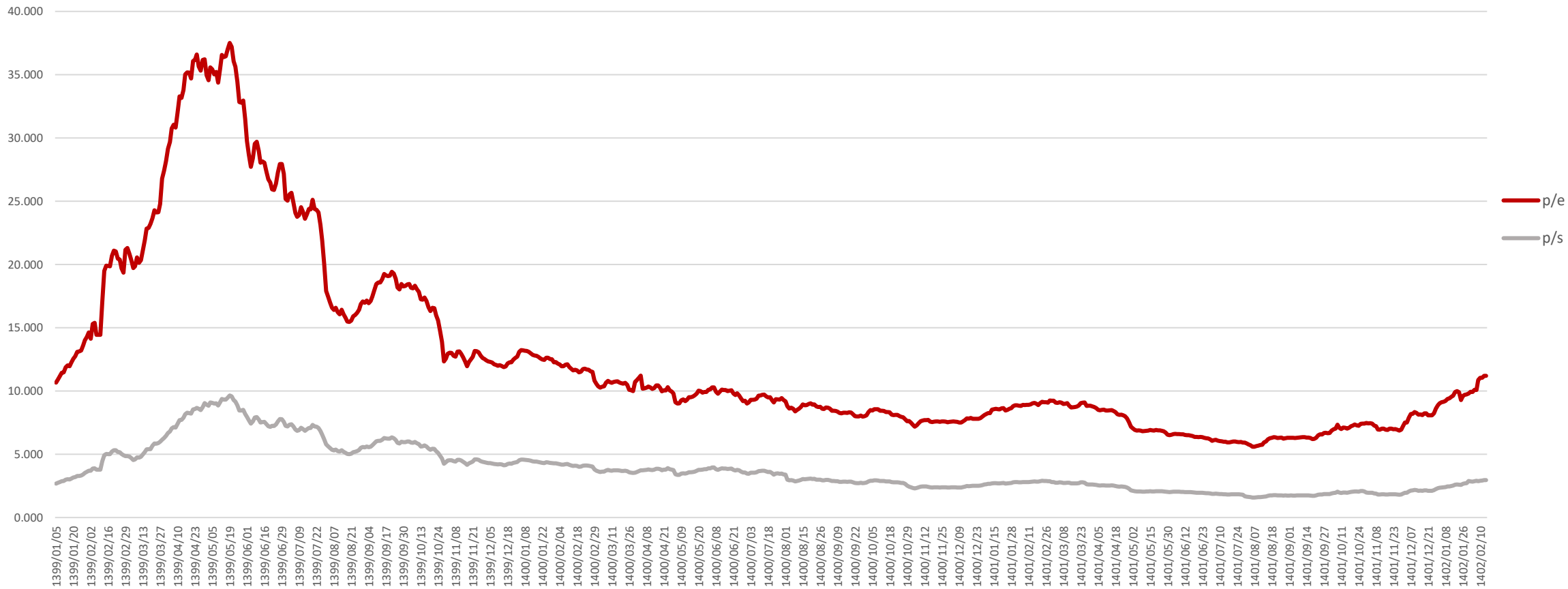
تعداد شرکت	ارزش بازار میلیارد ریال	D/E	P/B	P/S	P/D	P/E ttm	بالاترین / پایین ترین بازدهی			صنعت / شرح
							ماهانه	هفتگی	روزانه	
۳	۷۲۰۰۳۷	۱۵٪	۱۳.۴۱	۲.۶۹	۵۹.۹۱	۶۰.۷۱	۹.۰٪	-۱۲.۳٪	۰.۳٪	حمل و نقل بار زمینی
۲	۱۰,۲۷۹,۱۹۳	۹۷٪	۷.۴۹	۲.۴۶	۵.۹۵	۷.۹۰	-۵.۷٪	-۱۱.۶٪	-۰.۶٪	خدمات رفاهی متنوع
۶	۲۰۵,۸۲۴	۳۴٪	۷.۴۲	۱.۵۸	۶۹.۹۴	۱۵.۱۹	۱۱.۲٪	-۵.۳٪	-۱.۲٪	ماشین الات
۱۴	۱۰,۰۱۳,۷۹۴	۶۲٪	۷.۳۶	۴.۲۷	۴۱.۷۳	۳۲.۳۳	۳.۸٪	-۱۱.۲٪	-۱.۷٪	نرم افزار و خدمات
۱۱	۶,۶۳۶,۸۵۰	۷۱٪	۵.۳۶	۵.۵۸	۱۱.۴۴	۱۳.۶۵	-۳.۲٪	-۱۱.۷٪	-۱.۸٪	کانی های فلزی
۲	۳۴,۳۷۰	۸۷٪	۱۲.۸۹	۶.۳۳	۷۷.۰۱	۲۳.۴۹	۳۶.۸٪	-۱۳.۱٪	-۲.۰٪	چوب
۱	۱۹,۷۶۲	۱۱٪	۶.۷۶	۱۰.۹۳	۳۸۳.۰۰	۲۳.۲۸	۰.۸٪	-۲۶.۰٪	-۶.۹٪	سایر مواد معدنی
۱	۶۱,۰۲۰	۸۲٪	۲.۱۵	۳.۶۰	۳۸.۳۲	۲۱.۰۹	۴.۵٪	-۱۸.۳٪	-۶.۹٪	حفاری
۲	۸۸۲,۹۰۳	۳۰٪	۴.۸۱	۳.۱۶	۶۰.۰۶	۱۵.۴۴	-۱۰.۴٪	-۲۴.۴٪	-۶.۶٪	فعالیت مهندسی
۴	۵۵۴,۰۳۴	۲۱٪	۱۱.۳۶	۴۰.۰۹	۲۳۲.۷۳	۴۶.۷۲	-۲.۶٪	-۲۳.۳٪	-۶.۰٪	فعالیت های مرتبط با اوراق بهادار
۵	۱,۳۲۳,۵۷۶	۵۱٪	۵.۸۳	۲.۷۲	۴۰.۱۴	۸.۸۲	-۴.۲٪	-۲۳.۵٪	-۵.۸٪	مخابرات
۶	۱۹۸,۷۹۳	۳۶٪	۲.۹۵	۴.۱۹	۶۹.۰۷	۱۹.۲۶	۰.۵٪	-۲۱.۱٪	-۵.۸٪	محصولات فلزی

بالاترین بازدهی روزانه


پایین ترین بازدهی روزانه



در پایان معاملات امروز P/E ttm بازار به ۱۰۰.۹ واحد و P/S ttm بازار به ۲.۶۷ واحد رسید. بالاترین میزان شاخص به ترتیب ۳۷.۵۱ و ۹.۶۴ در مرداد ماه ۱۳۹۹ بوده است.



- افزایش رسمی قیمت شکر از ۱۸۰۰۰ تومان به ۲۵۵۰۰ تومان، برای شرکت های قندی با اهمیت خواهد بود.
- با مجوز سازمان بورس، صکوک مراحه شرکت صنایع آلوم رول نوین به مبلغ ۳ هزار میلیارد ریال از طریق فرابورس ایران از شنبه به مدت سه روز کاری عرضه عمومی خواهد شد.
- قیمت شیرخام به صورت رسمیه مبلغ ۱۵ هزار تومان ابلاغ شد.
- مجلس به نرخ تضمینی ۱۵ هزار تومانی گندم اعتراض کرد.
- قرارداد اجاره و دریافت کد رهگیری رایگان شد.



- امروز نیز بازار تداوم ریزش های شارپی خود را ادامه داد و با ۶۳ هزار واحد کاهش در ارتفاع ۲ میلیون ۲۱۴ هزار واحد ایستاد.
- بیش از ۸۵ درصد نمادها سرخ پوش شدند.
- با جمع شدن صف فروش خودرویی ها، برای فردا این احتمال وجود دارد که تقاضا کمی افزایش یابد و جای عرضه ها را پر کند و برآیند کلی برای بازار نوسانی باشد.
- سهام کوچک و بی بنیاد ممکن است به ریزش خود ادامه دهند و سهام کوچک با بنیاد مناسب همراه سهام بزرگ با گزارشات خوب کدال ریزش آرام تری خواهند داشت.

