

گزارش روزانه بازار سهام

۲۴ اردیبهشت ماه ۱۴۰۲ | گزارش شماره ۲۴




پرتو تابان

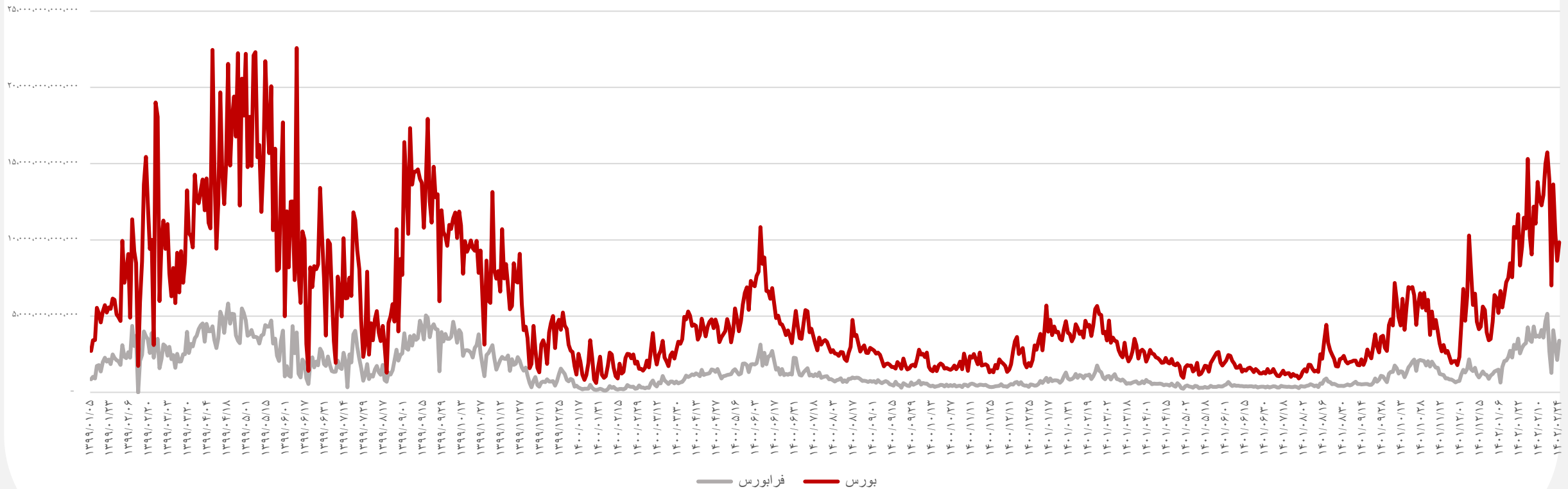
شرکت سرمایه گذاری پرتو تابان معادن و فلزات
(سهامی خاص)

تهیه شده در واحد سرمایه گذاری
شرکت پرتو تابان معادن و فلزات
(سهامی خاص)

شاخص / کالا	مقدار	تغییرات	درصد
شاخص کل (واحد)	۲,۲۸۵,۹۰۴	۷۱,۸۵۸	۳.۲۵%
شاخص هم وزن (واحد)	۷۴۸,۶۰۴	۱۳,۷۵۱	۱.۸۷%
مجموع ارزش معاملات (میلیارد تومان)	۴۱,۴۸۷	-۲,۶۹۲	-۶.۱%
خالص ورود پول حقیقی (میلیارد تومان)	۱,۰۶۰	۴,۵۳۲	-۱۳۰.۵%
دلار آزاد (تومان)	۵۲,۱۰۰	۵۰	۰.۱%
دلار نیما (تومان)	۳۸,۵۰۲	۰	۰.۰%
تفاوت دلار آزاد و نیما	۱۳,۵۹۸	۵۰	۳۵%
طلا (USD/t oz)	۲,۰۱۱	۰.۰۰	۰.۰۰%
نفت برنت (USD/BBL)	۷۴	۰.۰۰	۰.۰۰%



مجموع ارزش معاملات در بورس و فرابورس ۴۱،۴۸۷ میلیارد تومان بوده است. ارزش معاملات بلوکی ۱۸،۴۷۰ میلیارد تومان معادل ۴۴.۵۲ درصد معاملات و ارزش معاملات عادی ۲۳،۰۱۶ میلیارد تومان معادل ۵۵.۴۸ درصد بوده است که سهام ۱۴،۷۳۱ میلیارد تومان معادل ۳۵.۵۱ درصد از ارزش معاملات عادی داشته است.



برترین و بیشترین تأثیر بر شاخص را صنایع خودرو با ارزش ۲,۱۰۷، فرآورده های نفتی با ارزش ۸۳۷، فلزات اساسی با ارزش ۸۳۶، شیمیایی با ارزش ۷۶۵ و بانک ها با ارزش ۷۴۸ میلیارد تومان داشته است.

تأثیرگذارترین های بورس و فرابورس					
تأثیرگذارترین های فرابورس			تأثیرگذارترین های بورس		
قیمت	واحد	نماد	قیمت	واحد	نماد
۷۴۳	۵۶	وسپهر	۶۶۷	۵,۴۰۴	فولاد
۵۴۴	۴۶	خاور	۷۹۰	۵,۰۲۶	فملی
۱,۷۷۴	۳۵	شگویا	۱,۳۴۵	۴,۷۶۲	فارس
۳,۰۲۵	۳۵	انتخاب	۹۵۵	۳,۵۵۸	شپنا
۴۶۹	۳۲	صبا	۷۱۱	۳,۲۱۰	کگل

پرتراکنش ترین های بورس و فرابورس					
پرتراکنش ترین های فرابورس			پرتراکنش ترین های بورس		
قیمت	ارزش	نماد	قیمت	ارزش	نماد
۱۴۵	۶۲۱	دی	۷۷۴	۵۰۰	خزامیا
۱۵۰	۱۲۵	کرمان	۳۷۳	۲۷۳	خودرو
۱,۱۵۹	۱۳۸	گدنا	۳۵۱	۳۰۰	خسایا
۵۴۴	۲۱۱	خاور	۱,۸۳۲	۱۷	پی پاد
۶۹۳	۹۷	گلدیرا	۵۸۰	۲۲۵	خگستر

❖ ارزش براساس میلیارد تومان و قیمت براساس تومان می باشد.




ارزش بازار سهام ایران (بورس تهران و فرابورس) به ۹۶.۲۱ میلیون میلیارد تومان در پایان معاملات امروز رسید، ۹۱.۷۸ میلیون میلیارد تومان بالاترین میزان این شاخص در ۱۹ مرداد ماه ۱۳۹۹ بوده است که سقف آن در روز شنبه ۱۹ فروردین ۱۴۰۲ شکسته شده بود. هم چنین خالص ورود پول حقیقی ۱،۰۶۰ میلیارد تومان بوده است.


بیشترین خالص خرید حقوقی		
نماد	خالص خرید حقوقی	قیمت
فولاد	۱۵۱	۶۵۲
خساپا	۱۴۳	۳۴۵
خودرو	۱۳۵	۳۶۴
شتران	۱۳۱	۵۵۵
شستا	۱۲۶	۱۳۴

بیشترین خالص خرید حقیقی		
نماد	خالص خرید حقیقی	قیمت
حفارس	۲۳	۱،۴۵۹
فسازان	۱۸	۸۵۰
کی بی سی	۹	۲،۳۷۰
فرود	۸	۷۴۵
تیپساز	۸	۴۰۹

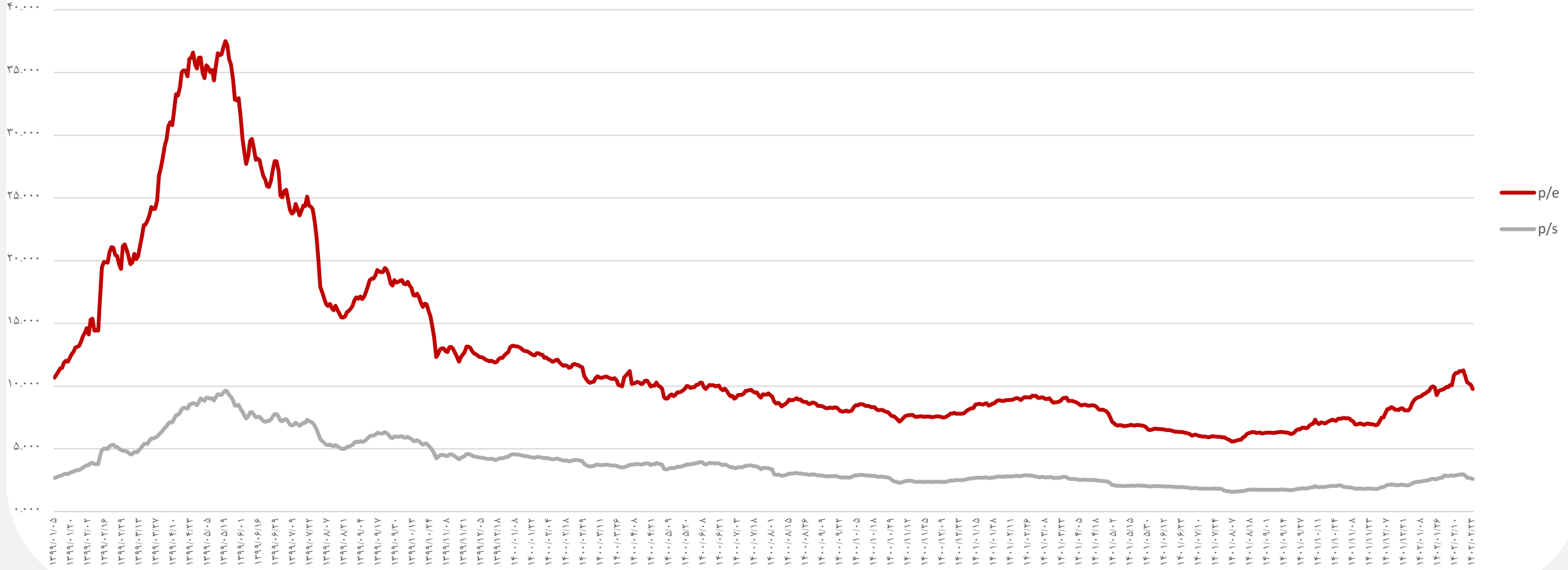
❖ خالص خرید حقیقی و حقوقی براساس میلیارد تومان و قیمت براساس تومان می باشد.




تعداد شرکت	ارزش بازار میلیارد ریال	D/E	P/B	P/S	P/D	P/E ttm	بالاترین / پایین ترین بازدهی			صنعت / شرح	
							ماهانه	هفتگی	روزانه		
۴	۵۸۶،۵۰۵	۲۱٪	۱۱،۳۶	۴۰،۰۹	۲۱۸،۷۳	۴۳،۹۰	۳،۱٪	-۱۳،۲٪	۵،۹٪	فعالیت‌های مرتبط با اوراق بهادار	بالاترین بازدهی روزانه
۱۱	۷،۷۴۶،۰۳۳	۷۰٪	۳،۷۰	۰،۶۶	۱۱،۲۱	۵،۷۷	۷،۶٪	-۲،۷٪	۵،۸٪	فراورده های نفتی	
۴	۱۵۹،۵۹۷	۹۳٪	۷،۶۷	۳،۹۴	۱۱،۶۱	۱۲،۲۳	۰،۹٪	-۹،۶٪	۵،۳٪	زغال سنگ	
۱	۲۰،۷۲۲	۱۱٪	۶،۷۶	۱۰،۹۳	۳۵۶،۶۷	۲۱،۶۸	۵،۷٪	-۱۷،۹٪	۴،۹٪	سایر مواد معدنی	
۱	۶،۱۸۸	۲۲٪	۲۵،۰۱	۳،۰۵	۹۸۳،۷۵	۲۸۹،۶۵	-۲،۶٪	-۱۱،۴٪	۴،۸٪	پیمانکاری صنعتی	
۶	۱۴۴،۲۰۸	۵۷٪	۴،۰۵	۳،۳۳	۲۹،۱۵	۱۱،۱۰	۷،۴٪	-۱۲،۵٪	۴،۷٪	کاشی و سرامیک	
۲	۳۵،۳۱۶	۵۵٪	۲۹،۴۸	۱۰،۶۹	۱۵۹،۷۸	۱۲۱،۲۰	۳۲،۷٪	-۱۳،۱٪	-۴،۹٪	نساجی	پایین ترین بازدهی روزانه
۴	۱۶۶،۹۰۶	۲۶٪	۵،۶۶	۱،۴۶	۸۲،۸۵	۱۸،۴۶	۱۱،۲٪	-۱۶،۶٪	-۱،۵٪	وسایل خانگی	
۲	۲۵،۴۰۴	۸٪	۴،۰۴	۳،۳۶	۹۱۵،۶۹	۲۹،۹۲	۱۶،۵٪	-۱۷،۳٪	-۱،۵٪	هتل و رستوران	
۲	۳۳،۸۸۴	۸۷٪	۱۲،۸۹	۶،۳۳	۷۵،۴۷	۲۳،۴۹	۳۴،۹٪	-۱۳،۳٪	-۱،۴٪	چوب	
۲	۵۱،۱۸۵	۴۲٪	۷،۹۳	۱،۳۲	۴۳،۳۹	۲۰،۶۶	۵،۱٪	-۲۰،۵٪	-۱،۳٪	نوشیدنی	
۴	۱۰۸،۹۴۳	۳۴٪	۴،۳۱	۱۰،۰۶	۵۶،۷۴	۳۵،۳۵	۶،۳٪	-۱۵،۷٪	-۱،۲٪	سخت افزار و تجهیزات	



در پایان معاملات امروز P/E ttm بازار به ۹.۷۷ واحد و P/S ttm بازار به ۲.۵۹ واحد رسید. بالاترین میزان شاخص به ترتیب ۳۷.۵۱ و ۹.۶۴ در مرداد ماه ۱۳۹۹ بوده است.



- واریز ۵۰۰ میلیارد تومان به حساب صندوق تثبیت بازار سرمایه برای خرید سهام انجام شد.
- ضریب اعتباری کارگزاری ها مجدداً ۶۰ درصد شد.
- زمان اصلاح پرتفوی صندوق های درآمد ثابت نیز از سه ماه به پنج ماه تغییر یافت تا میزان سهام آن ها از ۱۵ به ۱۰ درصد برسد.
- عرضه اولیه شرکت کشاورزی فجر اصفهان با نماد "زفجر" شنبه ۳۰ اردیبهشت انجام خواهد شد. در ابتدا توسط صندوق ها کشف قیمت و سپس سایر سرمایه گذاران می توانند اقدام به خرید نمایند.
- رییس سازمان بورس گفت مجامع شرکت های سهام عدالت امسال برگزار می شود.



- امروز با توجه به اخبار پیرامون حمایت از بازار سرمایه، با تقاضا در بیشتر صنایع کار خود را آغاز کرد و رفته رفته تقاضا افزایش یافت و شاخص کل توانست ۳ درصد رشد و در ۲،۲۸۵،۹۰۳ هزار واحد قرار گیرد.
- برگشت ضریب اعتبار کارگزاری و مهلت صندوق های درآمد ثابت موجب افزایش تقاضا برای خریداران بود.
- پالایشی ها به علت گزارش ۱۲ ماه شتران و سود هر سهم ۱۰۹ تومانی به ازای هر سهم و رشد ۹۵ درصدی نسبت به سال گذشته، با تقاضای خوبی روبه رو شدند.
- حجم معاملات نسبت به روز گذشته ۱ درصد کاهش و ارزش معاملات ۱۴ درصد افزایش را نشان می دهد.
- امروز ۸۵ درصد خرید ها توسط حقیقی ها و ۱۵ درصد توسط حقوقی ها انجام شده است. در بخش فروش نیز ۷۶ درصد فروش ها توسط حقیقی ها و ۲۴ درصد توسط حقوقی ها انجام شده است.

