

گزارش روزانه بازار سهام

۳۰ اردیبهشت ماه ۱۴۰۲ | گزارش شماره ۲۸




پرتو تابان

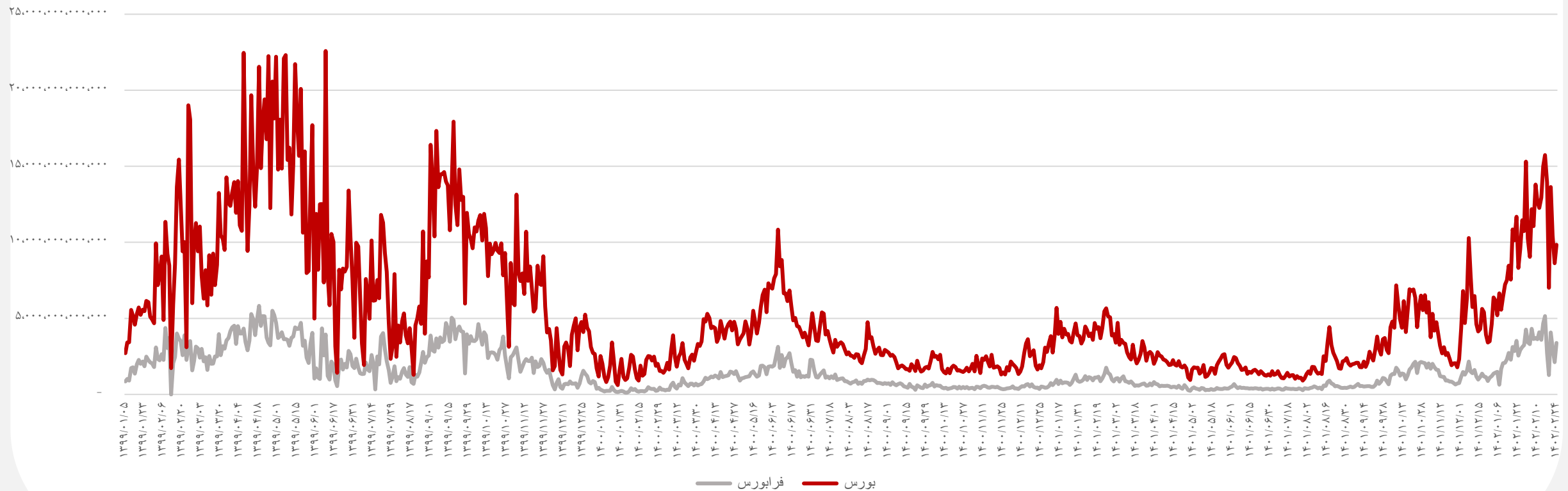
شرکت سرمایه گذاری پرتو تابان معادن و فلزات
(سهامی خاص)

تهیه شده در واحد سرمایه گذاری
شرکت پرتو تابان معادن و فلزات
(سهامی خاص)

شاخص/کالا	مقدار	تغییرات	درصد
شاخص کل (واحد)	۲,۲۹۸,۰۱۰	-۲۳,۳۳۸	-۱.۰۱%
شاخص هم وزن (واحد)	۷۶۰,۹۷۵	-۴,۲۱۳	-۰.۵۵%
مجموع ارزش معاملات (میلیارد تومان)	۴۹,۵۱۶	۶,۲۱۸	۱۴.۴%
دلار آزاد (تومان)	۵۱,۳۵۰	۱۵۰	۰.۳%
دلار نیما (تومان)	۳۸,۵۰۲	۰	۰.۰%
تفاوت دلار آزاد و نیما	۱۲,۸۴۸	۱۵۰	۳۳%
طلا (USD/t oz)	۱,۹۷۷	-۸.۳۹	-۰.۴۲%
نفت برنت (USD/BBL)	۷۶	۰.۸۸	۱.۱۸%



مجموع ارزش معاملات در بورس و فرابورس ۴۹،۵۱۶ میلیارد تومان بوده است. ارزش معاملات بلوکی ۳۳،۹۷۷ میلیارد تومان معادل ۶۸.۶۲ درصد معاملات و ارزش معاملات عادی ۱۵،۵۳۹ میلیارد تومان معادل ۳۱.۳۸ درصد بوده است که سهام ۱۱،۷۰۵ میلیارد تومان معادل ۲۳.۶۴ درصد از ارزش معاملات عادی داشته است.



برترین و بیشترین تاثیر بر شاخص را صنایع خودرو با ارزش ۱,۳۹۹، انبوه سازی با ارزش ۷۶۹، فلزات اساسی با ارزش ۶۸۰، بانک ها با ارزش ۶۰۹ و رایانه با ارزش ۵۵۲ میلیارد تومان داشته است.

تأثیرگذارترین های بورس و فرابورس					
تأثیرگذارترین های فرابورس			تأثیرگذارترین های بورس		
قیمت	واحد	نماد	قیمت	واحد	نماد
۹,۳۵۵	-۳۳	آریا	۶۴۴	-۵,۱۹۵	فولاد
۳,۰۰۰	-۱۸	شاون	۷۸۱	-۱,۶۲۳	فملی
۱,۹۱۰	-۱۸	شراز	۲,۰۰۱	-۱,۱۸۰	تاپیکو
۱,۹۰۴	-۱۶	شگوبا	۷۰۶	-۱,۱۶۰	کگل
۱,۰۰۱	-۱۶	هرمز	۳,۹۴۳	-۱,۱۳۹	پارسان

پرتراکنش ترین های بورس و فرابورس					
پرتراکنش ترین های فرابورس			پرتراکنش ترین های بورس		
قیمت	ارزش	نماد	قیمت	ارزش	نماد
۱۵۶	۲۷۷	دی	۲,۰۱۵	۴۹۱	پی پاد
۱۷۳	۱۲۶	کرمان	۳۳۶	۲۹۰	خساپا
۱,۲۰۱	۸۶	گدنا	۴۶۲	۳۱۲	وبملت
۵۳۸	۱۱۶	خاور	۳۸۱	۲۱۸	ثبهساز
۱,۱۸۵	۶۲	کتوکا	۳۶۶	۱۷۳	خودرو

❖ ارزش براساس میلیارد تومان و قیمت براساس تومان می باشد.




ارزش بازار سهام ایران (بورس تهران و فرابورس) به ۹۶.۸۱ میلیون میلیارد تومان در پایان معاملات امروز رسید، ۹۱.۷۸ میلیون میلیارد تومان بالاترین میزان این شاخص در ۱۹ مرداد ماه ۱۳۹۹ بوده است که سقف آن در روز شنبه ۱۹ فروردین ۱۴۰۲ شکسته شده بود. هم چنین خالص خروج پول حقیقی امروز ۷۳۲ میلیارد تومان بوده است.


بیشترین خالص خرید حقوقی		
نماد	خالص خرید حقوقی	قیمت
شتران	۵۲	۵۹۴
شپنا	۴۷	۹۵۵
ولبهمن	۴۵	۵۳۵
حکشتی	۴۵	۱,۷۰۰
شبندر	۴۳	۱,۳۹۴

بیشترین خالص خرید حقیقی		
نماد	خالص خرید حقیقی	قیمت
سصفها	۸۱	۱۹,۰۸۶
قصفا	۴۰	۱۷,۱۸۹
بنیرو	۲۷	۵۵۶
خپویش	۲۴	۲,۲۶۳
دشیمی	۲۳	۳,۰۲۸

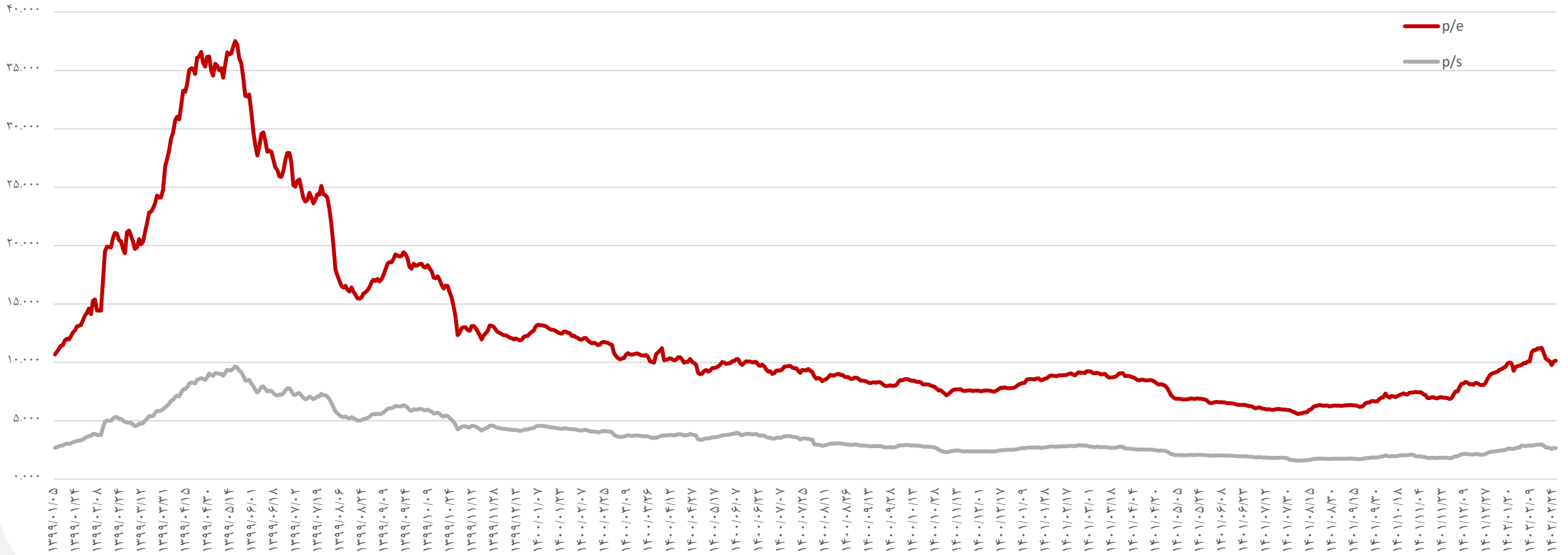
❖ خالص خرید حقیقی و حقوقی براساس میلیارد تومان و قیمت براساس تومان می باشد.




تعداد شرکت	ارزش بازار میلیارد ریال	D/E	P/B	P/S	P/D	P/E ttm	بالاترین / پایین ترین بازدهی			صنعت / شرح	
							ماهانه	هفتگی	روزانه		
۲	۳۳.۹۵۰	۹۰٪	۱۲.۷۳	۶.۲۵	۵۴.۲۹	۲۴.۰۹	۵.۸٪	۶.۵٪	۳۴.۵٪	چوب	بالاترین بازدهی روزانه
۱	۲۲.۹۹۴	۱۱٪	۷.۸۷	۱۲.۷۲	۴۱۵.۰۰	۲۵.۲۳	۶.۴٪	۲۳.۸٪	۲۸.۵٪	سایر مواد معدنی	
۱۷	۵۲۱.۱۱۷	۴۴٪	۳.۷۲	۶.۸۲	۳۰.۳۸	۱۳.۱۵	-۰.۹٪	۲.۳٪	۱۷.۷٪	انبوه سازی، املاک و مستغلات	
۶	۲۱۹.۰۸۴	۳۴٪	۷.۸۸	۱.۶۶	۷۴.۵۰	۱۶.۵۱	۲.۹٪	۹.۵٪	۱۲.۶٪	ماشین الات	
۳	۷۹.۵۷۴	۵٪	۶.۳۸	۴.۶۵	۷۵۲.۰۲	۱۹۱.۸۱	۳.۴٪	۱۴.۰٪	۶.۱٪	تجهیزات صنعتی	
۱۲	۵۰۷۱.۷۱۱	۱۳٪	۲.۳۴	۲.۶۴	۷۷.۹۴	۷.۰۹	۰.۸٪	۱۰.۳٪	۵.۶٪	بانکها و موسسات اعتباری	
۴	۵۹۴.۵۴۲	۲۱٪	۱۱.۸۴	۴۲.۴۰	۲۳۴.۷۲	۴۶.۳۵	-۲.۰٪	۵.۲٪	-۱۲.۶٪	فعالتهای مرتبط با اوراق بهادار	پایین ترین بازدهی روزانه
۲	۱.۲۸۲.۲۴۰	۹۷٪	۷.۵۱	۲.۴۵	۵.۹۳	۷.۸۷	-۰.۲٪	۰.۱٪	-۱۱.۵٪	خدمات رفاهی متنوع	
۵	۱.۳۸۲.۶۰۲	۵۱٪	۶.۰۹	۲.۶۸	۳۹.۴۹	۸.۴۴	-۱.۸٪	۲.۶٪	-۱۱.۱٪	مخابرات	
۵	۳۱۰.۷۸۱	۴۱٪	۲.۷۰	۳.۵۶	۳۵.۶۰	۱۱.۶۸	۰.۶٪	۶.۷٪	-۱۰.۵٪	ماشین الات الکتریکی	
۲	۹۲۸.۹۶۳	۳۰٪	۵.۰۷	۳.۳۲	۵۹.۰۳	۱۵.۱۸	-۱.۰٪	۴.۲٪	-۹.۸٪	فعالیت مهندسی	
۲	۴۹.۹۰۳	۴۲٪	۷.۶۳	۱.۲۷	۴۱.۷۳	۱۹.۸۷	-۱.۳٪	-۵.۱٪	-۸.۴٪	نوشیدنی	



در پایان معاملات امروز P/E ttm بازار به ۱۰.۲۰ واحد و P/S ttm بازار به ۲.۶۹ واحد رسید. بالاترین میزان شاخص به ترتیب ۳۷.۵۱ و ۹.۶۴ در مرداد ماه ۱۳۹۹ بوده است.



- دولت آمریکا به اتهام تبادلات نظامی میان ایران و روسیه، شرکت "گرند سی ال ال سی" روسیه و شرکت "کشتیرانی دریای خزر" ایران را در لیست تحریم های خود قرار داد.
- مجمع استقلال و پرسپولیس ۱۶ خرداد برگزار می شود.
- شرکت توزیع نیروی برق طی ماه های خرداد تا شهریور، برق صنایع سیمان و فولاد را بر اساس سه برنامه پیشنهادی سهمیه بندی کرد.
- براساس گزارش گروه آمار و تحلیل ریسک مرکز پژوهش سازمان بورس، از فروردین ۱۴۰۱ تا پایان فروردین ۱۴۰۲، تعداد صندوق های سرمایه گذاری از ۲۹۲ به ۳۴۷ صندوق رسیده است.
- وزیر نفت اعلام کرد افتتاح و بهره برداری، ۱۵ میلیارد دلار پروژه نفتی و گازی در سال ۱۴۰۲ در دستور کار قرار دارد.
- نرخ بهره بین بانکی در هفته منتهی به ۲۷ اردیبهشت ماه با افزایش نسبت به هفته قبل از آن به ۲۳.۷۶ درصد رسید.
- دومین عرضه اولیه سهام امروز با روش ترکیبی در دو مرحله انجام شد.
- نخستین پذیره نویسی الکترونیکی حق تقدم در بازار سرمایه با شرکت معدنی و صنعتی گل گهر آغاز خواهد شد.



- بازار در ابتدا متعادل کار خود را آغاز کرد و شاخص رشد کمی کرد اما، نوسان در کلیت بازار همچنان برقرار است و تقاضا را برای گروه خاصی نمی توان در نظر گرفت. البته در نیمه دوم بازار تقاضا کمی بر عرضه پیشی گرفت اما نتوانست شاخص را مثبت کند. شاخص کل بیش از ۲۳ هزار واحد افت کرد و در ارتفاع کمتر از ۲۳۰۰ هزار واحد قرار گرفت.
- در واقع روند کاهشی در بازار همچنان پابرجاست و بیش از نیمی از نمادها سرخ پوش شدند.
- میانگین سرانه خرید هر کد حقیقی ۳۳.۵ و سرانه فروش ۳۰.۸ میلیون تومان می باشد.
- دلار کماکان در فاز اصلاح زمانی خود قرار دارد.
- با توجه به شرایط بازار و اصلاح دلار، همچنان بازار نوسانی پیش بینی می شود و در ادامه بازار با افزایش ارزش معاملات، مسیر تعادلی و باثبات خود را پیدا خواهد کرد.

