

گزارش روزانه بازار سهام

۶ خرداد ماه ۱۴۰۲ | گزارش شماره ۳۲



پرتو تابان

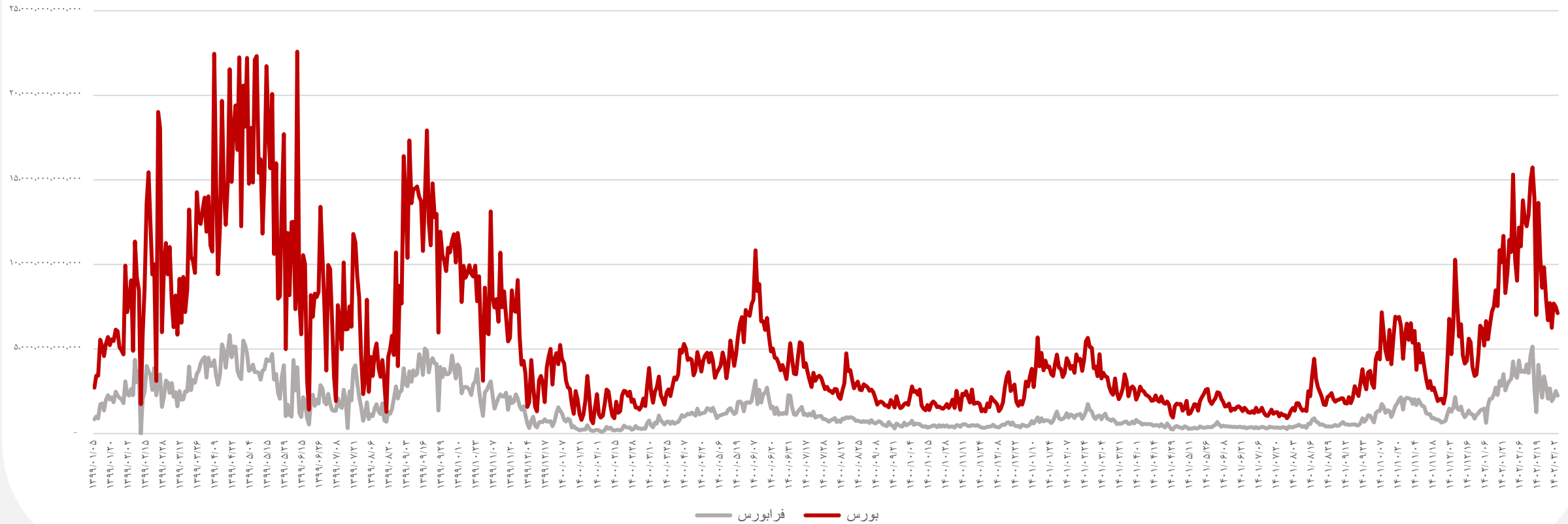
شرکت سرمایه گذاری پرتو تابان معادن و فلزات
(سهامی خاص)

تهیه شده در واحد سرمایه گذاری
شرکت پرتو تابان معادن و فلزات
(سهامی خاص)

شاخص/کالا	مقدار	تغییرات	درصد
شاخص کل (واحد)	۲,۳۱۱,۲۵۱	-۳۴,۷۱۸	-۱.۴۸%
شاخص هم وزن (واحد)	۷۸۰,۸۱۵	-۱۲,۰۹۲	-۱.۵۳%
مجموع ارزش معاملات (میلیارد تومان)	۳۴,۱۷۷	-۱,۷۱۵	-۴.۸%
دلار آزاد (تومان)	۵۱,۹۵۰	-۲۷۰	-۰.۵%
دلار نیما (تومان)	۳۸,۶۴۲	۲۰	۰.۱%
تفاوت دلار آزاد و نیما	۱۳,۳۰۸	-	۳۴%
طلا (USD/t oz)	۱,۹۴۶	-۲۸.۶۹	-۱.۴۵%
نفت برنت (USD/BBL)	۷۷	-۰.۷۸	-۱.۰۰%



مجموع ارزش معاملات در بورس و فرابورس ۳۴،۱۷۷ میلیارد تومان بوده است. ارزش معاملات بلوکی ۲۰،۵۸۰ میلیارد تومان معادل ۶۰.۲۱ درصد معاملات و ارزش معاملات عادی ۱۳،۶۰۱ میلیارد تومان معادل ۳۹.۷۹ درصد بوده است که سهام ۱۰،۰۶۱ میلیارد تومان معادل ۲۹.۴۱ درصد از ارزش معاملات عادی داشته است.



— فرابورس — بورس



برترین و بیشترین تأثیر بر شاخص را صنایع خودرو با ارزش ۱،۱۵۲، فلزات اساسی با ارزش ۶۳۹، شیمیایی با ارزش ۵۷۷، بانک‌ها با ارزش ۵۳۵ و فرآورده‌های نفتی با ارزش ۵۰۴ میلیارد تومان داشته است.

تأثیرگذارترین‌های بورس و فرابورس					
تأثیرگذارترین‌های فرابورس			تأثیرگذارترین‌های بورس		
قیمت	واحد	نماد	قیمت	واحد	نماد
۷۱۸	-۶۴	وسپهر	۶۲۵	-۲،۳۸۷	فولاد
۹،۲۷۰	-۴۴	آریا	۱،۴۵۲	۱،۹۷۴	میدکو
۱،۸۰۷	-۴۰	شگویا	۷۵۹	-۱،۷۹۰	فملی
۱۸،۱۳۰	-۲۹	زاگرس	۶۷۴	-۱،۷۰۰	کگل
۵۷۲	-۱۸	خاور	۹۷۴	-۱،۶۶۲	شپنا

پرتراکنش‌ترین‌های بورس و فرابورس					
پرتراکنش‌ترین‌های فرابورس			پرتراکنش‌ترین‌های بورس		
قیمت	ارزش	نماد	قیمت	ارزش	نماد
۱۵۷	۶۷	کرمان	۲،۱۸۱	۱۴۴	پی‌پاد
۱،۲۴۴	۷۱	گدنا	۶۰۳	۱۷۱	خگستر
۵۷۲	۱۱۷	خاور	۳۶۶	۱۷۷	خودرو
۱،۵۹۸	۵	زفجر	۲،۸۳۰	۷۸	وکغدیر
۱،۴۹۲	۵۹	فرابورس	۴۹۵	۲۳۳	وبملت

❖ ارزش براساس میلیارد تومان و قیمت براساس تومان می‌باشد.



ارزش بازار سهام ایران (بورس تهران و فرابورس) به ۹۷.۰۲ میلیون میلیارد تومان در پایان معاملات امروز رسید، ۹۱.۷۸ میلیون میلیارد تومان بالاترین میزان این شاخص در ۱۹ مرداد ماه ۱۳۹۹ بوده است که سقف آن در روز شنبه ۱۹ فروردین ۱۴۰۲ شکسته شده بود. هم چنین خالص خروج پول حقیقی امروز ۱۲۰۴ میلیارد تومان بوده است.

بیشترین خالص خرید حقوقی		
نماد	خالص خرید حقوقی	قیمت
وملی	۵۴	۲۸,۲۷۳
شستا	۴۶	۱۴۱
خساپا	۴۰	۳۳۱
وبصادر	۳۵	۲۹۴
خزامیا	۳۱	۸۶۴

بیشترین خالص خرید حقیقی		
نماد	خالص خرید حقیقی	قیمت
شتران	۴۶	۶۰۳
خودرو	۴۴	۳۶۶
کنور	۳۵	۲,۵۳۳
تملت	۲۹	۳۱۴
شپنا	۲۸	۹۸۲

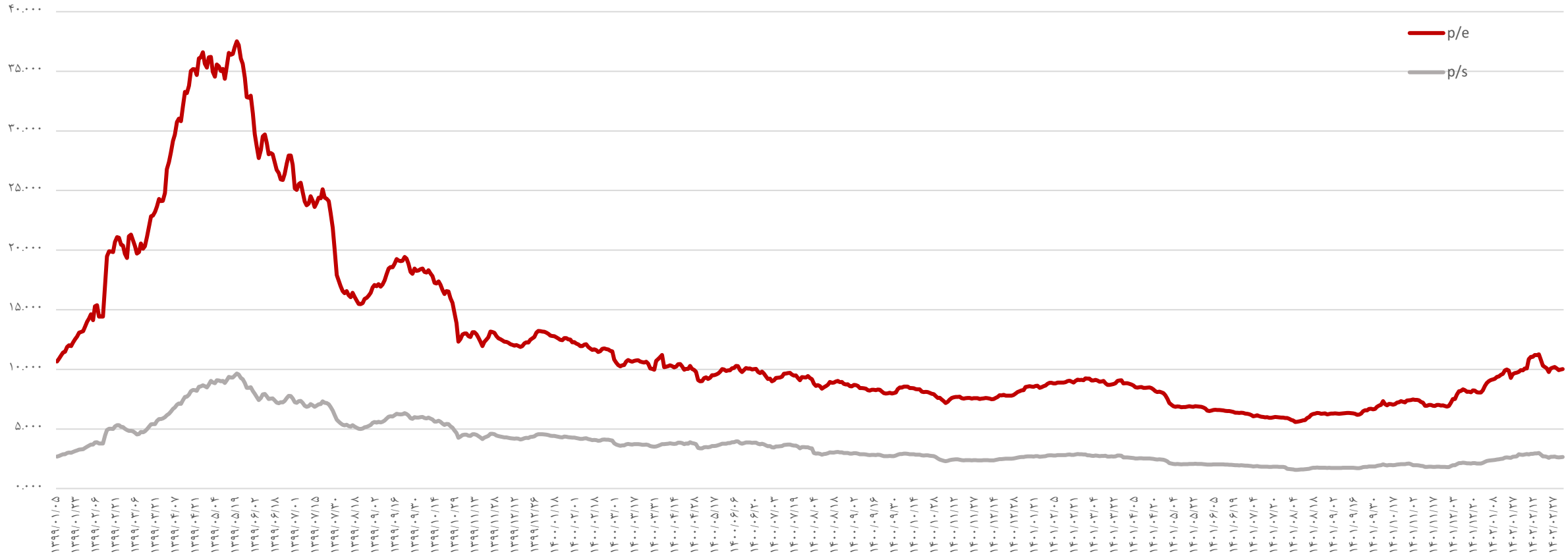
❖ خالص خرید حقیقی و حقوقی براساس میلیارد تومان و قیمت براساس تومان می باشد.




تعداد شرکت	ارزش بازار میلیارد ریال	D/E	P/B	P/S	P/D	P/E ttm	بالاترین / پایین ترین بازدهی			صنعت / شرح	
							ماهانه	هفتگی	روزانه		
۲	۲۷,۴۲۸	۸٪	۴,۳۰	۳,۵۷	۹۱۵,۶۹	۳۱,۸۱	۷,۷٪	۷,۸٪	۲,۸٪	هتل و رستوران	بالاترین بازدهی روزانه
۲	۳۵,۲۷۷	۵۵٪	۲۳,۲۸	۹,۳۱	۱۵۱,۸۴	۷۵,۴۶	۷,۸٪	۱۲,۳٪	۲,۴٪	نساجی	
۲۰	۶۷۰,۷۳۹	۲۷٪	۵,۶۱	۱,۷۸	۱۲۶,۰۹	۱۹,۲۲	۶,۹٪	۸,۳٪	۱,۷٪	قطعات خودرو	
۴	۱۷۹,۵۸۳	۲۶٪	۵,۸۵	۱,۴۸	۸۷,۷۸	۱۸,۲۷	۳,۰٪	۸,۲٪	۰,۷٪	وسایل خانگی	
۶	۳۱۴,۹۲۱	۵۷٪	۵,۱۶	۳,۴۲	۳۷,۷۳	۱۳,۳۰	-۲,۳٪	۶,۲٪	۰,۴٪	شیرینیجات	
۴	۱۲۴,۱۳۹	۳۹٪	۴,۸۵	۱۱,۳۲	۵۴,۱۳	۳۵,۶۷	۵,۱٪	۸,۴٪	۰,۳٪	سخت افزار و تجهیزات	
۲	۴۱,۱۰۲	۹۰٪	۱۵,۴۱	۷,۵۶	۶۵,۷۲	۳۱,۷۴	۳۹,۴٪	۸,۱٪	-۵,۵٪	چوب	پایین ترین بازدهی روزانه
۱	۲۶,۸۵۴	۱۱٪	۹,۱۹	۱۴,۸۵	۴۸۴,۶۷	۲۹,۴۶	۲۸,۰٪	۶,۰٪	-۳,۴٪	سایر مواد معدنی	
۳	۸۶,۴۹۶	۵٪	۶,۹۴	۵,۰۵	۷۸۰,۷۳	۲۰۸,۴۹	-۳,۳٪	۱,۸٪	-۳,۱٪	تجهیزات صنعتی	
۱۷	۵۴۱,۰۰۰	۴۴٪	۳,۸۵	۷,۱۴	۳۱,۲۹	۱۳,۹۰	۶,۵٪	۱,۶٪	-۳,۰٪	انبوه سازی، املاک و مستغلات	
۴	۶۱۴,۷۴۰	۲۱٪	۱۲,۲۳	۴۲,۴۰	۲۴۲,۶۹	۴۹,۳۳	-۹,۰٪	۲,۶٪	-۲,۷٪	فعالیت‌های مرتبط با اوراق بهادار	
۳	۱۵۷,۴۵۷	۶۷٪	۵,۳۵	۴,۷۲	۲۰,۵۷	۱۰,۶۰	-۰,۸٪	۰,۸٪	-۲,۳٪	بنادر و کشتیرانی	



در پایان معاملات امروز P/E ttm بازار به ۱۰.۰۹ واحد و P/S ttm بازار به ۲.۶۶ واحد رسید. بالاترین میزان شاخص به ترتیب ۳۷.۵۱ و ۹.۶۴ در مرداد ماه ۱۳۹۹ بوده است.



- رییس اتحادیه طلا و جواهر ایران اعلام کرد در آخرین معاملات هفته سکه ۹۰۰ هزار تومان و طلا ۴۳ هزار تومان ارزان شد و در حال حاضر آرامش و ثبات بر بازار سکه و طلا حاکم است.
- مدیر صندوق توسعه بازار سرمایه از حمایت ۸.۵ همتی صندوق توسعه بازار در اردیبهشت ماه خبر داد.
- رییس سازمان بورس، آشنایی با ابزارهای مالی بازار سرمایه را در دستور کار بنگاه های اقتصادی قرار داد.
- رویترز اعلام کرد ارزش لیر در برابر دلار به شدت سقوط کرده است.
- براساس تصمیم دولت، صادرکنندگان می توانند به ازای تعهد ارزی خود مبنی بر بازگشت ارز صادرات، شمش طلا وارد کنند.
- عرضه اولیه عالیس امروز به روش ترکیبی عرضه خواهد شد. حقیقی ها پس از کشف قیمت توسط صندوق ها می توانند در این عرضه شرکت کنند.
- خاندوزی اعلام کرد مصوبه نرخ خوراک پتروشیمی ها باطل نشده است و به زودی نرخ خوراک پتروشیمی ها اصلاح خواهد شد.



- بازار امروز با برتری عرضه نسبت به تقاضا کار خود را شروع کرد و در ادامه نیز این روند ادامه داشت که در نهایت شاخص بیش از ۳۴ هزار واحد کاهش یافت.
- توجه به اخبار برجام و مراودات در حال انجام منطقه ای، احتمال تقاضا برای گروه بانکی ها را افزایش می داد؛ اما عرضه های بازار به این موضوع واکنش خاصی نشان نداد.
- قیمت دلار نیز روند افزایشی را از انتهای هفته قبل به علت مخالفت های میان ایران و افغانستان در پیش گرفته است.
- بیشترین خالص فروش حقیقی ها از گروه های فرآورده های نفتی، فلزات اساسی و پتروشیمی ها بود.

