

گزارش روزانه بازار سهام

۱۹ اردیبهشت ماه ۱۴۰۲ | گزارش شماره ۱۳




پرتو تابان

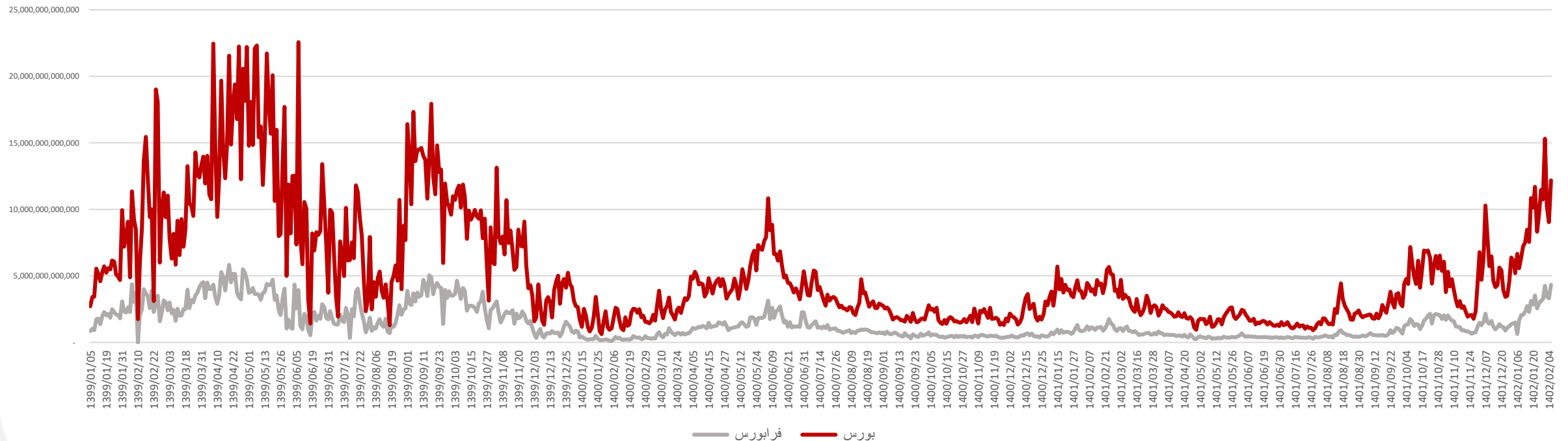
شرکت سرمایه گذاری پرتو تابان معادن و فلزات
(سهامی خاص)

تهیه شده در واحد سرمایه گذاری
شرکت پرتو تابان معادن و فلزات
(سهامی خاص)

شاخص/کالا	مقدار	تغییرات	درصد
شاخص کل (واحد)	۲,۴۳۸,۵۵۰	۷۳,۲۶۱	۳.۱۰٪
شاخص هم وزن (واحد)	۸۰۰,۹۵۶	۱۴,۴۶۱	۱.۸۴٪
مجموع ارزش معاملات (میلیارد تومان)	۶۱,۴۵۷	۷,۲۷۸	۱۳.۴٪
خالص ورود پول حقیقی (میلیارد تومان)	۲,۴۲۹	۱,۷۱۵	۲۴۰.۲٪
دلار آزاد (تومان)	۵۴,۶۰۰	۲,۴۰۰	۴.۶٪
دلار نیما (تومان)	۳۸,۱۵۰	۰	۰.۰٪
تفاوت دلار آزاد و نیما	۱۶,۴۵۰	۲,۴۰۰	۴۳٪
طلا (USD/t oz)	۱,۹۸۹.۳	-۸.۳۲	-۰.۴۲٪
نفت برنت (USD/BBL)	۸۰.۱	-۱.۰۷	-۱.۳۲٪



مجموع ارزش معاملات در بورس و فرابورس ۶۱،۴۵۷ میلیارد تومان بوده است. ارزش معاملات بلوکی ۳۴،۰۵۰ میلیارد تومان معادل ۵۵.۴۱ درصد معاملات و ارزش معاملات عادی ۲۷،۴۰۶ میلیارد تومان معادل ۴۴.۵۹ درصد بوده است که سهام ۱۹،۱۲۹ میلیارد تومان معادل ۳۱.۱۳ درصد از ارزش معاملات عادی داشته است.



برترین و بیشترین تأثیر بر شاخص را صنایع فلزات اساسی با ارزش ۲،۵۳۰، خودرو با ارزش ۱،۵۹۹، شیمیایی با ارزش ۱،۳۵۱، چند رشته‌ای با ارزش ۱،۰۰۳ و فراورده نفتی با ارزش ۸۷۸ میلیارد تومان داشته است.

تأثیرگذارترین های بورس و فرابورس					
تأثیرگذارترین های فرابورس			تأثیرگذارترین های بورس		
قیمت	واحد	نماد	قیمت	واحد	نماد
۵،۶۴۰	۱۱۹	کگهر	۶۸۴	۹،۵۴۹	فولاد
۱۰،۳۴۰	۱۰۰	آریا	۱،۳۷۰	۸،۲۳۳	فارس
۱،۰۸۷	۴۴	هرمز	۸۵۲	۷،۹۷۶	فملی
۲۰،۳۹۵	۴۱	زاگرس	۱۵۲	۳،۰۶۲	شستا
۲،۰۲۹	۳۸	شگویا	۷۴۴	۲،۴۵۳	ومعادن

پرتراکنش‌ترین های بورس و فرابورس					
پرتراکنش‌ترین های فرابورس			پرتراکنش‌ترین های بورس		
قیمت	ارزش	نماد	قیمت	ارزش	نماد
۱۷۶	۱۵۱	کرمان	۱۵۲	۶۰۴	شستا
۱،۲۸۲	۹۳	قچار	۱،۱۸۳	۱۱	پی پاد
۱،۲۵۰	۷۶	گدنا	۸۵۲	۵۲۹	فملی
۴۹۱	۱۲۴	خاور	۳۹۰	۳۱۷	خودرو
۱،۶۱۲	۱۲۷	فرابورس	۳۲۲	۲۷۸	خسپا

❖ ارزش براساس میلیارد تومان و قیمت براساس تومان می باشد.



ارزش بازار سهام ایران (بورس تهران و فرابورس) به ۱۰۲.۷۷ میلیون میلیارد تومان در پایان معاملات امروز رسید، ۹۱.۷۸ میلیون میلیارد تومان بالاترین میزان این شاخص در ۱۹ مرداد ماه ۱۳۹۹ بوده است که سقف آن در روز شنبه ۱۹ فروردین ۱۴۰۲ شکسته شده بود. هم چنین خالص ورود پول حقیقی ۲،۴۲۹ میلیارد تومان بوده است.


بیشترین خالص خرید حقوقی		
نماد	خالص خرید حقوقی	قیمت
وگدیر	۶۶	۳،۰۳۹
کالا	۵۲	۲،۸۰۴
وبملت	۳۸	۳۸۶
وغدیر	۳۱	۲،۷۴۸
چدن	۱۹	۴۱۰

بیشترین خالص خرید حقیقی		
نماد	خالص خرید حقیقی	قیمت
فولاد	۳۱۵	۶۸۴
امین	۲۶۰	۹۴۰
فخوز	۲۱۷	۴۸۳
ذوب	۱۵۷	۵۲۶
ثبهساز	۱۵۷	۳۳۶

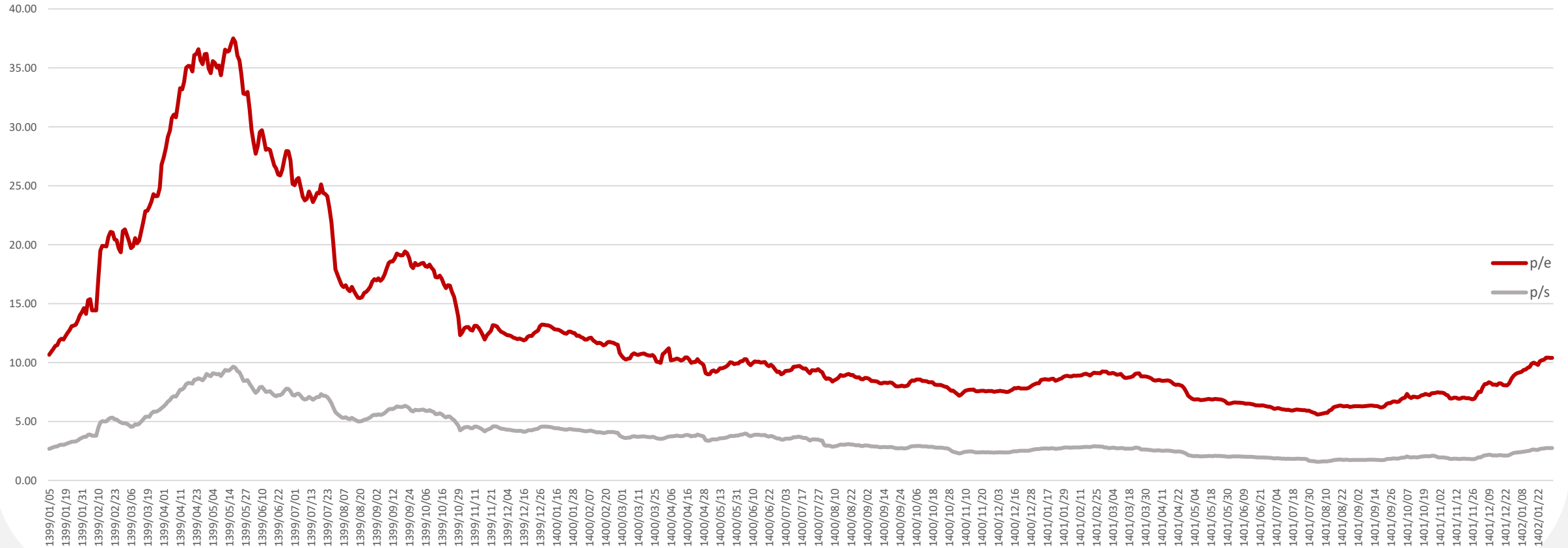
❖ خالص خرید حقیقی و حقوقی براساس میلیارد تومان و قیمت براساس تومان می باشد.




تعداد شرکت	ارزش بازار میلیارد ریال	D/E	P/B	P/S	P/D	P/E ttm	بالاترین / پایین ترین بازدهی			صنعت / شرح	
							ماهانه	هفتگی	روزانه		
۱	۲۱,۶۴۵	۱۱٪	۶.۹۳	۱۱.۲۰	۳۶۵.۶۷	۲۲.۲۳	۲۲.۵٪	۱۳.۷٪	۶.۸٪	سایر مواد معدنی	بالاترین بازدهی روزانه
۲۲	۱۰,۳۰۰,۸۳۱	۵۸٪	۴.۴۱	۲.۴۹	۱۳.۱۱	۹.۵۰	۱۳.۳٪	۸.۶٪	۶.۰٪	آهن و فولاد	
۱۵	۶,۱۲۹,۹۱۷	۵۵٪	۵.۰۷	۴.۹۸	۱۸.۰۰	۱۱.۲۳	۱۰.۰٪	۷.۱٪	۵.۸٪	تولید فلزات گرانبهای غیر آهن	
۲	۳۰,۰۰۴	۸۷٪	۱۰.۶۴	۵.۲۳	۶۲.۴۱	۲۰.۰۳	۳۹.۱٪	۱۰.۲٪	۵.۶٪	چوب	
۵	۲,۵۶۳,۷۱۶	۵۴٪	۳.۹۵	۲.۸۳	۱۱.۸۳	۴.۸۹	۱۷.۱٪	۱۲.۱٪	۵.۱٪	تولید کود و ترکیبات نیتروژن	
۱	۴۵,۰۳۰	۸۹٪	۴۹.۰۷	۸۱.۷۲	۱۳۸.۹۸	۱۵۳.۴۷	۶۵.۰٪	۱۵.۸٪	۵.۰٪	تجهیزات مخابراتی	
۱	۱۷,۱۷۷	۷۷٪	۵.۷۸	۳.۵۰	۲۷.۷۹	۱۵.۱۱	۲۹.۴٪	۱۰.۲٪	-۲.۹٪	چاپ و نشر	پایین ترین بازدهی روزانه
۴	۱۱۵,۹۴۴	۳۴٪	۴.۶۳	۱۷.۴۹	۶۰.۸۲	۳۵.۳۵	۳۲.۷٪	-۰.۴٪	-۲.۲٪	سخت افزار و تجهیزات	
۸	۵۸۱,۰۹۹	۶۲٪	۶.۸۳	۱۲.۷۹	۴۶.۷۲	۳۲.۲۶	۲۷.۰٪	۰.۲٪	-۱.۱٪	خدمات رفاهی-برق	
۵	۳۴۲,۶۱۱	۴۱٪	۳.۲۷	۴.۰۸	۳۹.۶۵	۱۴.۳۵	۲۴.۱٪	-۱.۹٪	-۱.۰٪	ماشین الات الکتریکی	
۹	۱۴۲,۵۹۹	۳۶٪	۳.۳۰	۵.۶۸	۳۱.۵۷	۱۵.۹۹	۳۸.۲٪	۱.۵٪	-۰.۴٪	لیزینگ	
۲	۵۶,۸۶۱	۴۲٪	۸.۷۳	۱.۴۵	۴۷.۷۵	۲۲.۷۴	۳۱.۳٪	۵.۷٪	-۰.۴٪	نوشیدنی	



در پایان معاملات امروز P/E ttm بازار به ۱۰.۰۷ واحد و P/S ttm بازار به ۲.۷۶ واحد رسید. بالاترین میزان شاخص به ترتیب ۳۷.۵۱ و ۹.۶۴ در مرداد ماه ۱۳۹۹ بوده است.



- نرخ سود بین بانکی باز هم رکورد جدید زد و با رشد ۰.۱۳ درصدی به ۲۳.۶۲ درصد رسید.
- معاون نظارت بر بورس ها و ناشران سازمان بورس و اوراق بهادار از بررسی طبقه بندی بازارهای بازار سرمایه با حضور مدیران عامل شرکت های بورس و فرابورس و مدیران ارشد سازمان بورس خبر داد.
- معاون وزیر اقتصاد اعلام کرد با پیگیری های انجام شده، برای سال جاری مجلس شورای اسلامی ۵۰ هزار میلیارد تومان افزایش سرمایه برای بانک های دولتی پیش بینی کرده است.
- همزمان با سفر رییس جمهور، ۳ میلیارد دلار پروژه در صنعت نفت در قالب ۱۵ طرح افتتاح و یا عملیات اجرایی آن ها آغاز شد.
- گزارش منتشر شده از سوی بانک مرکزی نشان می دهد، بدهی بانک ها به بانک مرکزی همچنان در حال افزایش است و با رشد ۱۲ درصدی به در بهمن ماه به ۳۴۴ هزار میلیارد تومان رسیده است.
- طبق آمار در فروردین ماه سال جاری ۳۵۴ هزار و ۵۸۶ نفر در سامانه سجام ثبت نام کردند در حالیکه این میزان در فروردین ماه گذشته ۱۵۱ هزار و ۶۶۲ نفر بوده است.
- وزیر صمت اعلام کرد: بورس کالا موجب کاهش قیمت خودروها حتی تا مرز ۱۰۰ میلیون تومان بوده است.
- غمارگ لغو پذیرش شد.
- شرایط واردات خودروهای کارکرده مبتنی بر ثبت سفارش توسط اشخاص حقیقی و حقوقی و اعلام منشاء ارز مورد تایید بانک مرکزی تهیه و ابلاغ خواهد شد.



- بازار امروز کار خود را با افزایش تقاضا در اکثر نمادها شروع کرد و شرکت های بزرگ با صف خرید های سنگین همراه شدند و شاخص کل توانست از مرز ۲,۴۰۰ هزار واحد عبور کند.
- رکورد ورود پول حقیقی به بازار در ۲ سال اخیر شکسته شد و ۲,۴۲۹ میلیارد تومان ورود پول حقیقی به بازار بود.
- در بازار جهانی اصلاح در نرخ های کامودیتی اتفاق افتاده است، اما بازار سرمایه با توجه به تورم انتظاری، افزایش نرخ دلار و گزارشات سالانه و ماهانه، همچنان در مسیر رشد و صعود قرار دارد، البته ممکن است با اصلاحاتی نیز بازار همراه باشد.
- تاثیر نمادهای بزرگ بر شاخص کل مشهود بود و شاخص کل توانست بیش از شاخص هم وزن رشد کند.
- سرانه خرید هر نماد در بازار حدود ۳۹.۶ میلیون تومان و سرانه فروش حدود ۲۷.۷ میلیون تومان بوده است.

