

گزارش هفتگی

تهیه شده در واحد سرمایه گذاری
شرکت پرتو تابان معادن و فلزات
(سهامی خاص)

هفته منتهی به ۲۲ اردیبهشت ماه ۱۴۰۲
گزارش شماره ۱۱۲

هدف از تهیه این گزارش آرایه تحلیل ها، اخبار اقتصادی و بورسی، جهت همفکری و کمک در راه تصمیم گیری درست می باشد و توصیه به خرید یا فروش نمی باشد.

مباحث

✓ بازدهی شاخص و بازارهای مالی

✓ تحلیل تکنیکال شاخص بورس

✓ نمودار مقایسه دلار مبادله ایی و بازار آزاد

✓ نرخ بهره بین بانکی

✓ بررسی و نمودار مقایسه ایی قیمت های جهانی:

- فلزات اساسی (سنگ آهن چین، بیلت و اسلب CIS و ایران، ورق گرم و سرد CIS)

- تحلیل هفته فلزات

- سایر فلزات اساسی (سرب، روی، مس و آلومینیوم LME)

- نفت برنت و متانول CFR

- اوره گرانول و گاز طبیعی (هنری هاب آمریکا)

- کرک اسپرد نفت و فرآورده های نفتی خلیج فارس

✓ بورس کالا:

- رینگ صنعتی (بیلت و اسلب فولاد خوزستان و کاتد مسی ملی مس ایران)

- رینگ پتروشیمی (اوره بورس کالا و متانول دفتر توسعه)

- قیمت معاملات سیمان در هفته جاری و مقایسه با هفته قبل

در اولین روز هفته، بازار همچنان صعودی بود و توانست رکورد بالاترین ارزش معاملات خرد از ابتدای سال گذشته، با ۲۵ هزار میلیارد تومان را بزند. اما در دومین روز هفته بازار از روند صعودی خود فاصله گرفت و با شیب تندی در مسیر نزولی قرار گرفت.

در سومین روز هفته که می توان آن را دوشنبه سیاه بازار سرمایه نامید، شاخص بیش از ۱۲۵ هزار واحد (بیش از ۵ درصد) ریزش داشت و ارزش معاملات خرد نیز کاهش شدید ۹۵۰۰ میلیارد تومانی را تجربه کرد. در این هفته دومین خروج سنگین حقیقی ها نیز رقم خورد.

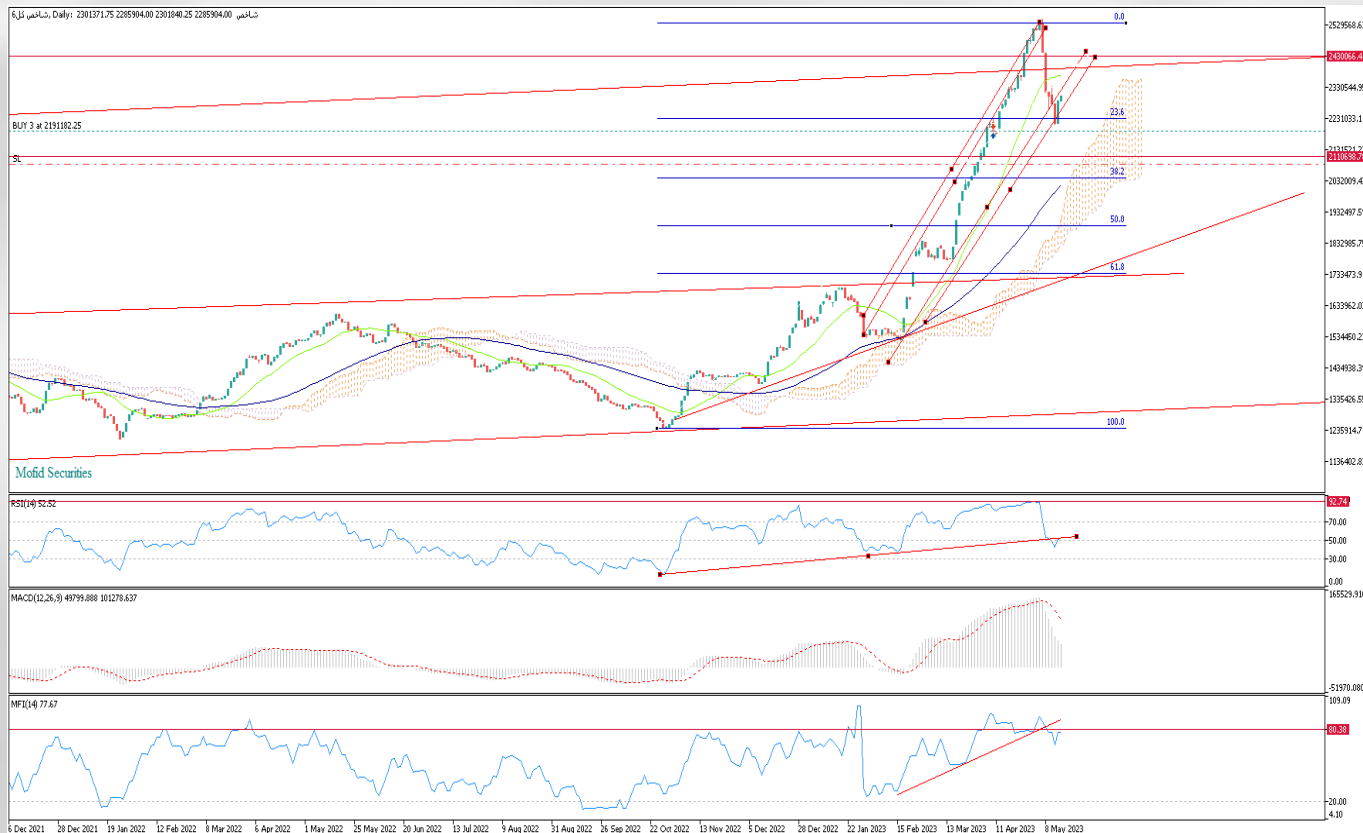
در انتهای هفته با حمایت حقوقی های بزرگ بازار و آرام گرفتن دلار، رفته رفته شرایط نوسانی بهبود یافت.

شاخص کل افت ۹ درصدی را تا انتهای هفته تجربه کرد و در ارتفاع ۲،۲۷۷،۷۱۳ واحد قرار گرفت. هم چنین خالص خروج پول در این هفته ۱۰۰،۰۷۵ میلیارد تومان بوده است.

در مجموع می توان برای شاخص خوش بین بود که ریزش های سریع متوقف و هفته آتی روندی نوسانی با شیب ملایم منفی داشته باشد. گزارشات مطلوب سالانه شرکت ها و حمایت توسط حقوقی ها، می تواند به برگشت روند کمک بسیاری کند.

دلار روند نزولی و قیمت های جهانی نیز وضعیت مشابه هفته قبل داشتند.

	قیمت	بازده هفتگی
شاخص کل	۲،۲۷۷،۷۱۳	-۹٪
شاخص هموزن	۷۶۴،۷۵۴	-۱۱٪
دلار مرکز مبادله ارز و طلا	۳۸،۴۶۰	۰
دلار آزاد	۵۳،۰۵۰	-۲٪
سکه امامی	۳۲،۴۰۱،۰۰۰	-۴٪
نفت برنت- دلار	۷۴	-۲٪



در نمودار روبرو، تایم فریم روزانه نمودار شاخص کل بورس اوراق بهادار تهران به همراه اندیکاتور و اسیلاتورهای زیر نشان داده شده است:

- ❖ RSI(14)
- ❖ MACD(12,26,9)
- ❖ MFI(14)

✓ اسیلاتور RSI با کاهش شدید هفته قبل در سطح زیر ۷۰ و سپس زیر ۵۰ رسید که دوباره بالای ۵۰ واحدی در حرکت است. که نشان از کاهش شدت فروش میباشد.

✓ MFI از سطح ۸۰ واحد پایینتر آمده بوده که دوباره به سمت این سطح حرکت کرد.

✓ کماکان خط signal زیر خط MACD قرار گرفته است. در حال حاضر سطوح حمایت و مقاومت شاخص به ترتیب زیر است:

R1: مقاومت اول محدوده: ۲,۴۵۰,۰۰۰ واحد

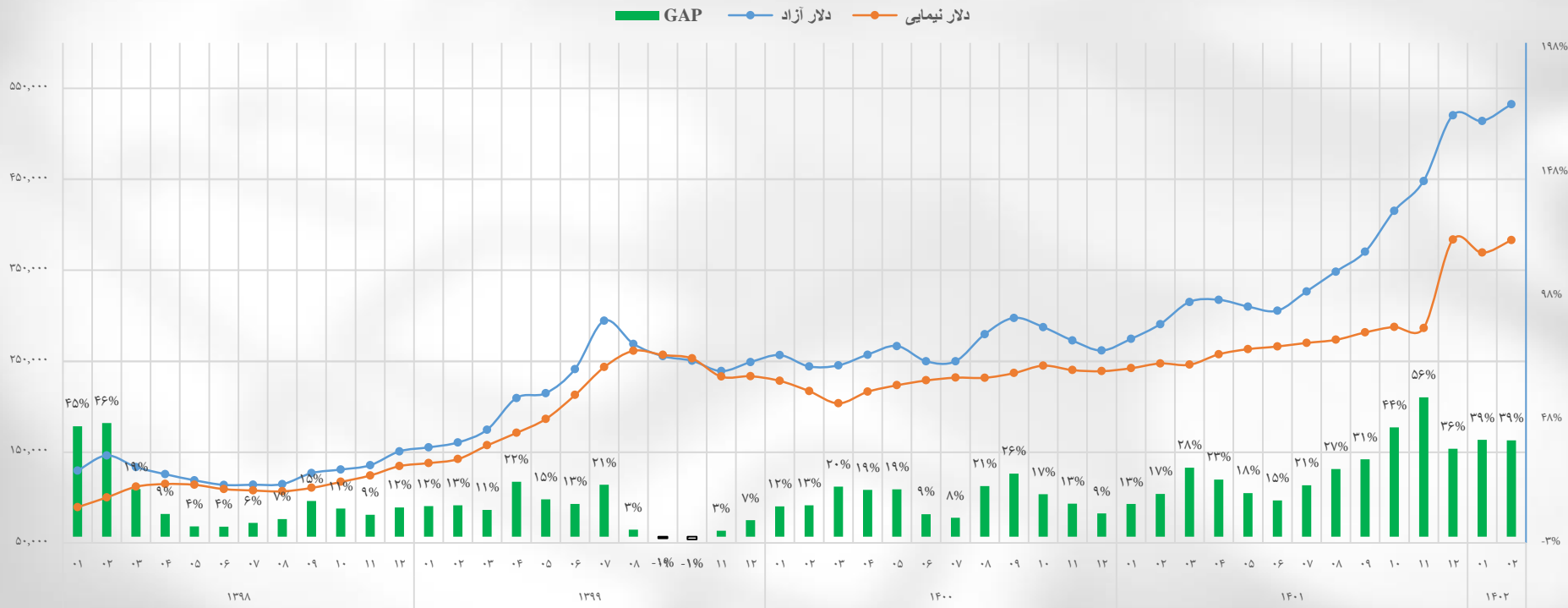
S1: حمایت اول محدوده: ۲,۲۵۰,۰۰۰ واحد

S2: حمایت دوم محدوده: ۲,۱۰۰,۰۰۰ واحد

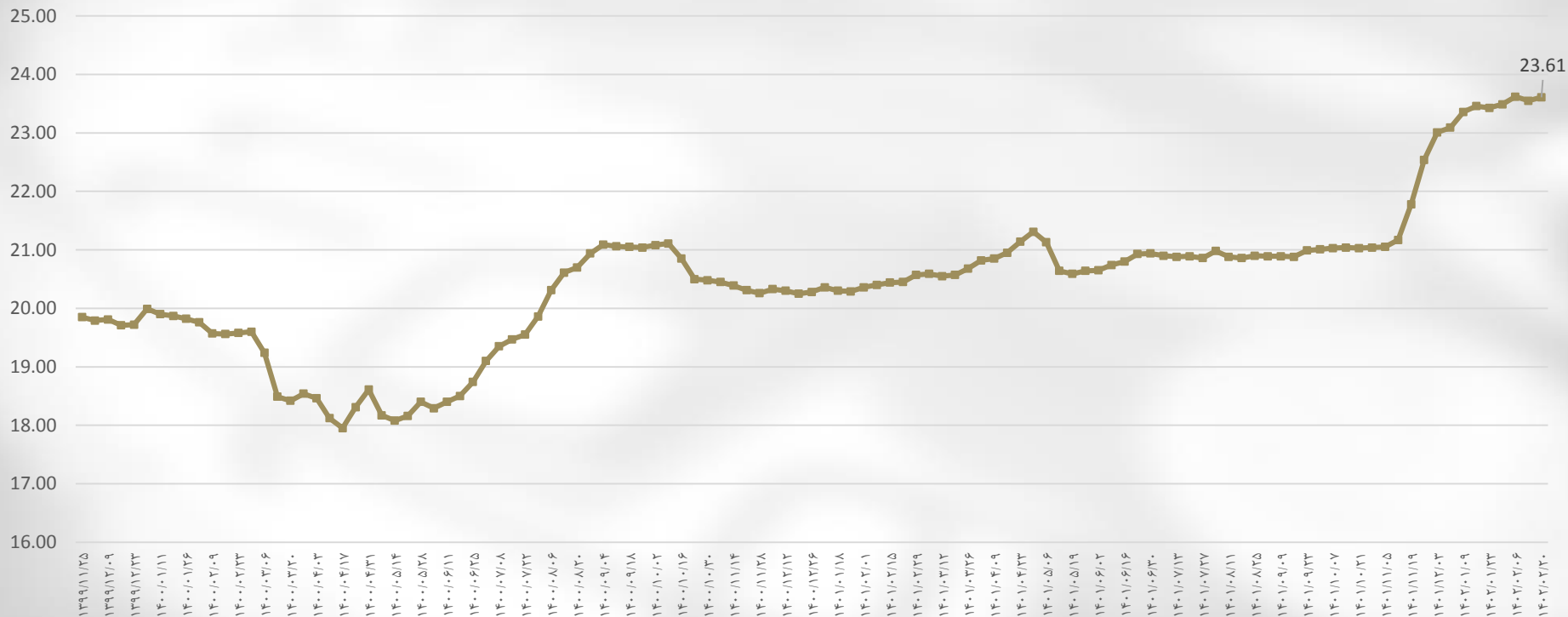
✓ شاخص پس از کاهش جدی از مقاومت محدوده ۲,۴۵۰,۰۰۰ تا ۲,۵۰۰,۰۰۰ واحدی و هیجان فروش شدید به حمایت فیبو ۲,۲۵۰,۰۰۰ واحدی واکنش مثبت نشان داد. همینطور حمایت مهم ۲,۱۰۰,۰۰۰ واحدی از نظر فیبو، ایچیموکو، میانگین متحرک و سقف روانی سال ۹۹، میتواند حمایت محکمی باشد.

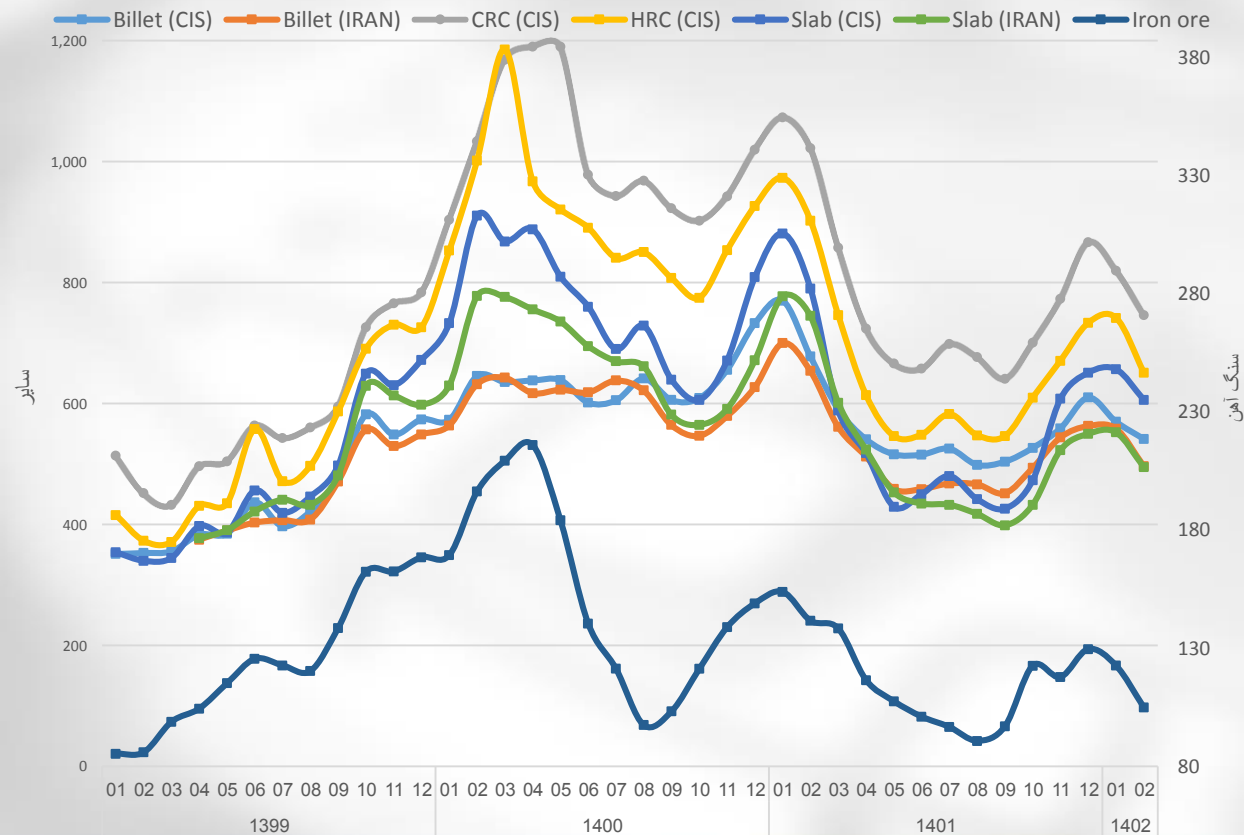
✓ نزدیکی به مجامع، ارزندگی سهام بنیادی، انتشار گزارشات سالانه و عقب ماندگی بورس از رقبا و حفظ ارزش پول میتواند باعث توجه دوباره به بازار شود.

در این نمودار روند قیمت دلار مبادله ای، آزاد و فاصله قیمتی این دو به تصویر کشیده شده است. تا قبل از تعیین دلار مبادله ای به عنوان مرجع قیمت گذاری در بورس کالا، فاصله قیمتی دلار نیمایی و آزاد به ۷۰ درصد رسیده بود و در حال حاضر با رشد نرخ دلار نیمایی این فاصله قیمتی، در حال حاضر به ۳۹ درصد رسیده است.



نرخ بهره بین بانکی (منبع: بانک مرکزی)





سنگ آهن:

در هفته ای که گذشت متوسط قیمت سنگ آهن وارداتی خلوص ۶۲ درصد در چین نوساناتی داشته از ۱۰۲ دلار به حدود ۱۰۸ دلار رسید و تا پایان هفته مجدداً به نزدیکی ۱۰۳ دلار هر تن سی اف آر بازگشت. چشم انداز تقاضای سنگ آهن در چین در کوتاه مدت به دلیل ادامه برنامه تعمیرات کارخانه ها هنوز منفی است و امیدی به بهبود تقاضا نیست. در کل انتظار می رود بازار کومودیتی ها نسبت به هر نشانه ای از حمایت های سیاسی واکنش نشان دهد از این رو قیمت سنگ آهن در کوتاه مدت در نوسان خواهد بود.

بیلت:

بیلت صادراتی سی آی اس از ۵۳۸ دلار هر تن فوب به ۵۲۴ دلار رسید. بیلت صادراتی فوب ایران از ۴۹۵ دلار هر تن فوب به ۴۷۳ دلار رسید.

اسلب:

اسلب صادراتی سی آی اس در ۶۰۰ دلار هر تن فوب باقی ماند. اسلب صادراتی فوب ایران در ۴۸۰ دلار هر تن فوب باقی ماند.

ورق گرم:

ورق گرم صادراتی سی آی اس از ۶۵۵ دلار هر تن فوب به ۶۲۰ دلار رسید.

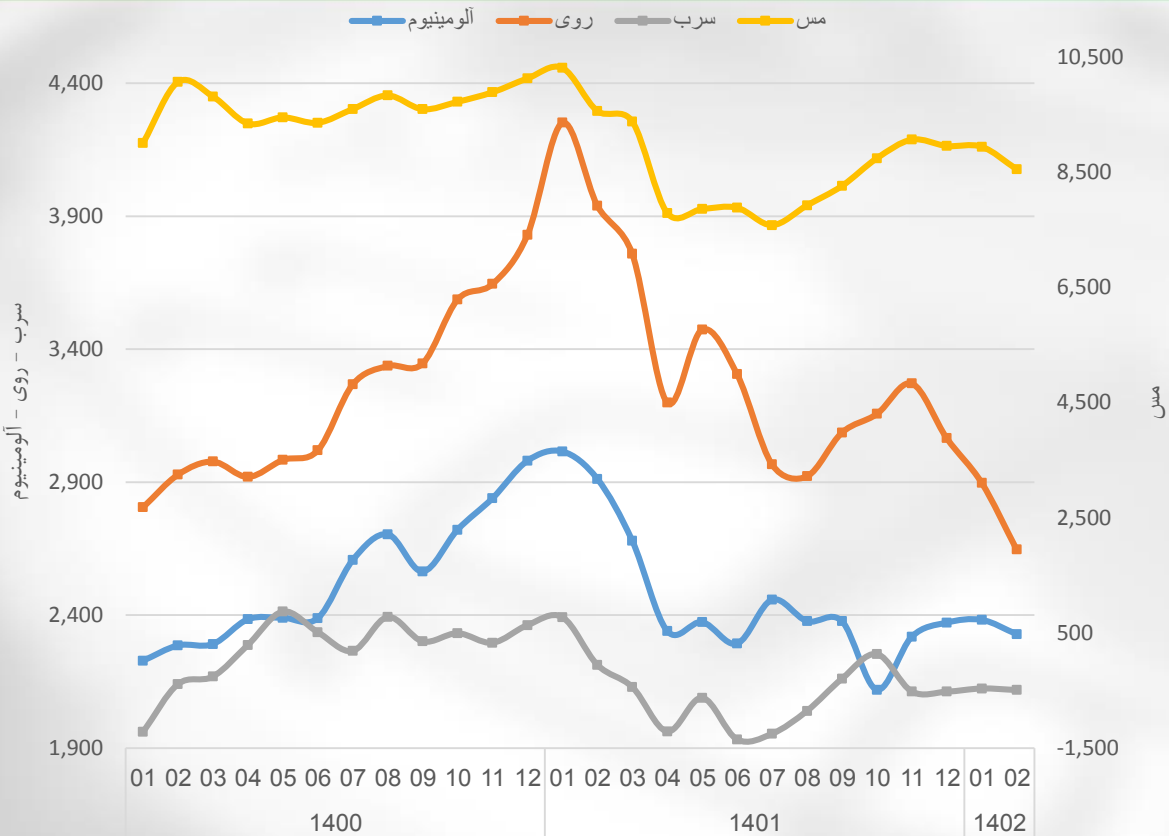
ورق سرد:

ورق سرد صادراتی سی آی اس از ۷۵۰ دلار هر تن فوب به ۷۱۵ دلار رسید.

بازار جهانی: بازارهای جهانی همچنان روند نزولی دارند ولی به نظر می‌رسد که قیمت‌ها به کف خود نزدیک شده است. روند بازار چین تعیین‌کننده قیمت شمش و ورق گرم است که فعلاً در آرامش به سر می‌برد. از طرف دیگر انتظار بازار ترکیه برای انتخابات، قیمت قراضه را به حداقل خود رسانده است. ماه ژوئن و جولای ماه تعطیلات غربی هاست و به همین دلیل معمولاً بازارها به آرامش فصلی فرو می‌روند بنابراین امید به افزایش قیمت در سطح جهانی زیاد نیست و باید منتظر ماند بخصوص آنکه با گرم شدن هوا قیمت نفت روند نزولی گرفته است.

بازار داخلی: به لطف سیاست‌های غلط بورس کالا به هم ریختگی بازار آنچنان وسیع است که هیچ تحلیل منطقی برای آن نمی‌توان عنوان کرد، بورس فشار می‌آورد تا قیمت شمش بدون احتساب مالیات ارزش افزوده به زیر ۲۰ هزار تومان برگردد، افت قیمت در بازارهای جهانی برای شمش این سیاست را توجیه می‌کند ولی رفتار بورس کالا با افزایش قیمت پایه آهن اسفنجی با کاهش قیمت شمش در تضاد است در حالیکه گندله خریدار جدی در بازار داخلی ندارد، بورس قیمت را ۵ درصد برای این هفته افزایش داده است از طرف دیگر تولید از دو جنبه تحت فشار است اول جنبه نقدینگی و دوم افزایش قیمت تمام شده. تعرفه برق در حال افزایش است در حالیکه احتمال قطعی برق از اول خرداد بسیار قوی می‌باشد "سخنگوی صنعت برق اعلام داشته است که ناترازی بین تولید و مصرف حداقل ۱۱ هزار مگاوات می‌باشد و اعمال خاموشی اجباری با اولویت صنایع را محتمل می‌کند" به نظر می‌رسد بورس کالا تلاش می‌کند تا قبل از قطعی برق حجم عرضه‌ها را بالا ببرد و قیمت پایه را پایین بیاورد تا موجودی انبار کافی برای زمان قطعی برق وجود داشته باشد. اما بازار به فاکتورهای دیگری نگاه می‌کند رفتار دولت در بورس سهام بی‌اعتمادی به دولت را تشدید کرده است خروج بیش از هزار میلیارد تومان سرمایه از بورس سهام در طول یک روز به معنای تنش در بازارهای دیگر است. بانک مرکزی با استناد به اینکه رابطه دلار را با اقتصاد از بین خواهیم برد می‌خواهد نشان بدهد که نوسان قیمت ارز تاثیری در اقتصاد ندارد. رئیس بانک مرکزی در صحن علنی مجلس می‌گوید: "که بانک مرکزی مستقیم ارز می‌خرد و مستقیم می‌فروشد و سیاست دولت دلار زدایی است". اما آقای رئیس مجلس در همان جلسه می‌فرمایند: "که برای رفع مشکل تخصیص ارز به تولیدکنندگان شش راه حل داده شده است که مهمترین آن حذف سقف دستوری و ایجاد یک بازار رسمی با مدیریت بانک مرکزی از طریق مداخلات مقداری است، ایشان خاطر نشان کرده است که: "ما در حوزه سیاست‌های ارزی قانون دائمی داریم که بر مدیریت شناور قیمت ارز تاکید می‌کند و اینکه برای ایجاد ثبات در بازار قیمت‌گذاری را مقطوع کنیم با قانون مغایر است". ظاهراً مفهوم دلار زدایی در اقتصاد ایران آن است که به جای دلار ارز دیگری را یا ارزهای دیگری را بنشانیم و محققاً نمی‌تواند معنای آن قطع ارتباط تجارت خارجی با تولید داخلی باشد چون در اینصورت اقتصاد متوقف خواهد شد. برداشت اکثر دست‌اندرکاران از رفتار دولت و خیرهایی که شنیده می‌شود مثل دو نقل قول بالا به معنای آنست که بخش خصوصی بیشتر باید نگران خودش باشد. طبعاً این نگاه احتیاطی در بازار فولاد هم حاکم است. اکثر دست‌اندرکاران فولادی سعی می‌کنند به حداقل موجودی کالا اتکا کنند و تا آنجا که می‌توانند منابع بانکی را در تجارت خودشان دخیل نمایند تا دامنه ریسکشان را پایین بیاورند ضمن آنکه بازار اعتقاد دارد قیمت‌ها به کف خود نزدیک شده و آماده برگشت آن است.

سایر فلزات اساسی (سرب، روی، مس و آلومینیوم)



مس: قیمت مس در هفته گذشته ۸۵۷۵ دلار و در این هفته به ۸۲۴۳ دلار رسید.

سرب: قیمت سرب در هفته گذشته ۲۱۰۷ دلار و در این هفته ۲۰۷۴ دلار رسید.

روی: قیمت روی در هفته گذشته ۲۹۷۹ دلار و در این هفته ۲۵۵۴ دلار رسید.

آلومینیوم: قیمت آلومینیوم در هفته گذشته ۲۳۲۳ دلار و در این هفته به ۲۲۴۳ دلار رسید.

نفت :

قیمت نفت در آغاز معاملات روز دوشنبه کاهش یافت زیرا نگرانی‌ها در مورد تقاضای سوخت در کشورهای بزرگ مصرف کننده جهان یعنی ایالات متحده و چین، احساسات صعودی درباره کاهش احتمالی عرضه از سوی اوپک پلاس و ازسرگیری خرید نفت توسط آمریکا را خنثی کرد. بهای هر بشکه نفت برنت دریای شمال با ۶۲ سنت یا ۰.۸۴ درصد کاهش به ۷۳.۵۵ دلار رسید و هر بشکه نفت خام وست تگزاس اینترمدیت آمریکا نیز با ۵۶ سنت یا ۰.۸ درصد کاهش ۶۹.۴۸ دلار معامله شده است.

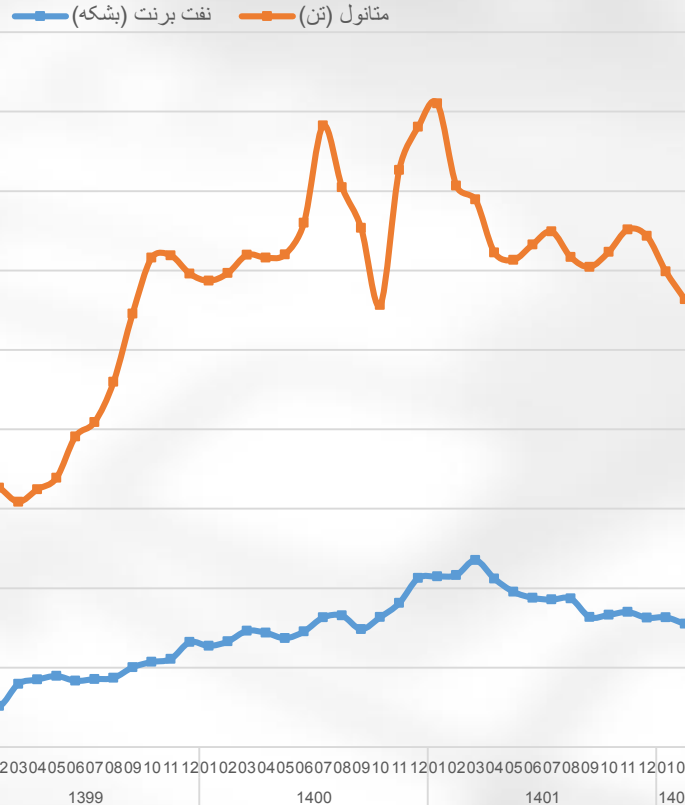
هفته گذشته، قیمت هر دو نفت برای چهارمین هفته متوالی سقوط کردند که طولانی‌ترین روند نزولی هفتگی از سپتامبر ۲۰۲۲ بود، که علت اصلی این افت نگرانی سرمایه گذاران بین المللی از وضعیت بدهی و سقف هزینه های دولت آمریکا بود.

از نظر تحلیلگر CMC Markets قیمت نفت همچنان تحت فشار چشم‌اندازهای کند تقاضا قرار دارد، زیرا بازگشایی اقتصادی چین همچنان نامتعادل به نظر می‌رسد و سرمایه گذاران آمارهای اقتصادی چین در مورد تولید صنعتی، سرمایه گذاری های ثابت و خرده فروشی در هفته آینده را برای نشانه هایی از بهبود تقاضای نفت بررسی خواهند کرد.

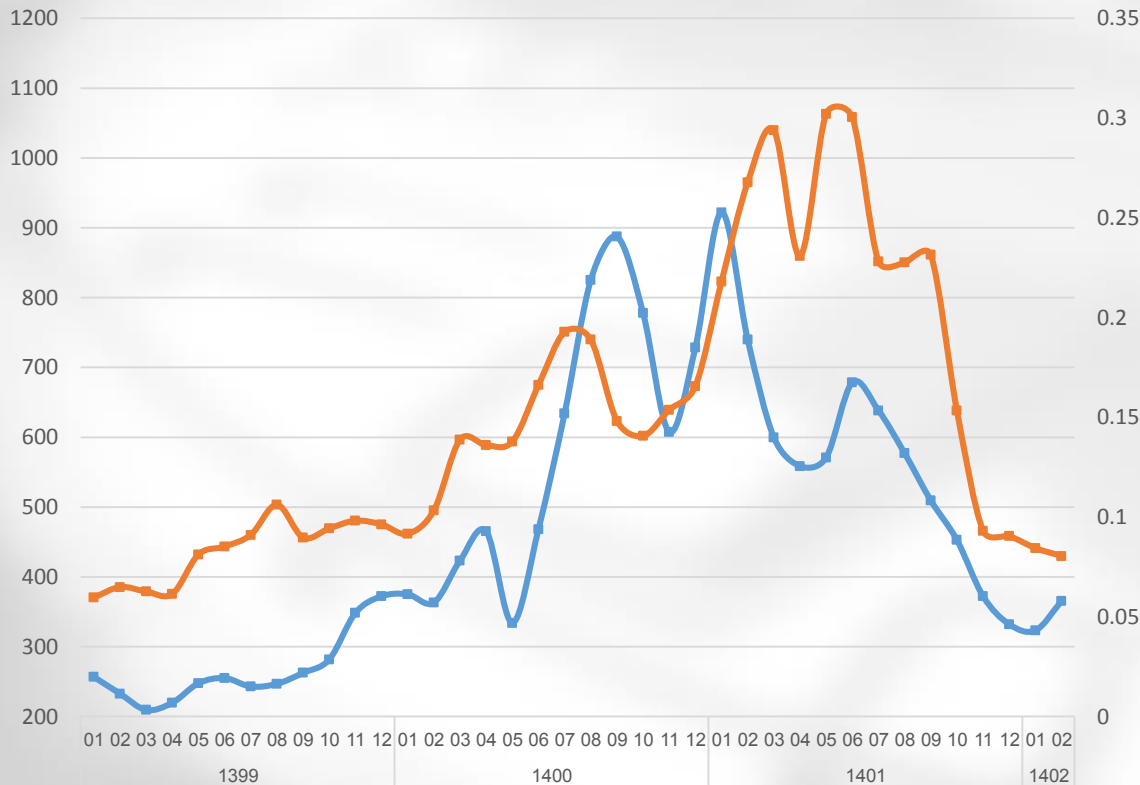
به اعتقاد تحلیلگران موسسه مالی "آی جی"، نگرانی ها درباره کاهش رشد اقتصادی آمریکا و بحران بدهی و سقف هزینه های دولت این کشور همراه با نامتعادل بودن وضعیت اقتصادی چین، فشار زیادی را بر قیمت نفت وارد کرده است. با این حال، عرضه جهانی نفت خام ممکن است در نیمه دوم امسال کاهش یابد زیرا اوپک پلاس در حال کاهش تولید و عرضه نفت به بازارهای جهانی است.

متانول:

بازار متانول آسیا در هفته های اخیر نزولی شده است. تقاضای ضعیف در بخش های پایین دستی روی تمایلات بازار تاثیر گذاشته است. قیمت‌های متانول آسیا روز جمعه در نتیجه عرضه زیاد کاهش پیدا کردند. قیمت سی اف ار چین با ۹ دلار کاهش به ۲۶۶ دلار رسید. بازار با توجه به افزایش قیمت قراردادهای نفت، در روزهای ابتدایی هفته مثبت بود اما از اواسط هفته با توجه به انتظار بازار بر عرضه کافی در ژوئن و فروش ضعیف داخلی تحت فشار قرار گرفت. مسائل بنیادی بازار جنوب شرق آسیا علی رغم دوره نگهداری و خاموشی های برنامه ریزی شده در مالزی ضعیف است. تقاضا برای محموله های نقدی در تابوان پایین بود اما تقاضا برای محموله های نقدی در کره جنوبی، اندکی بهتر بود.



سبد اوره گرانول (فرتیلازر) — گاز هنری هاب



اوره:

افزایش تقاضای فصلی اوره در هفته های گذشته به ویژه در جنوب شرق آسیا، اروپا و ایالات متحده منجر به حمایت از قیمت ها شد. از طرفی گاز طبیعی هاب TTF به عنوان خوراک ورودی، در ۱۰ می به کمترین میزان ۲۲ ماه گذشته خود رسید و باعث پایین آمدن بهای تمام شده تولید اوره گردید. با کاهش بهای تمام شده تولید اوره، احتمالاً شاهد افزایش عرضه و کاهش قیمت های این محصول خواهیم بود.

چندین تولید کننده ایرانی پیشنهاد قیمت ۲۹۰ دلار برای محموله های ماه می و ژوئن مطرح کردند که معامله ای در این قیمت ها انجام نشد. بیشتر معاملات اوره بین قیمت ۲۷۰-۲۷۵ دلار انجام شد.

گاز طبیعی:

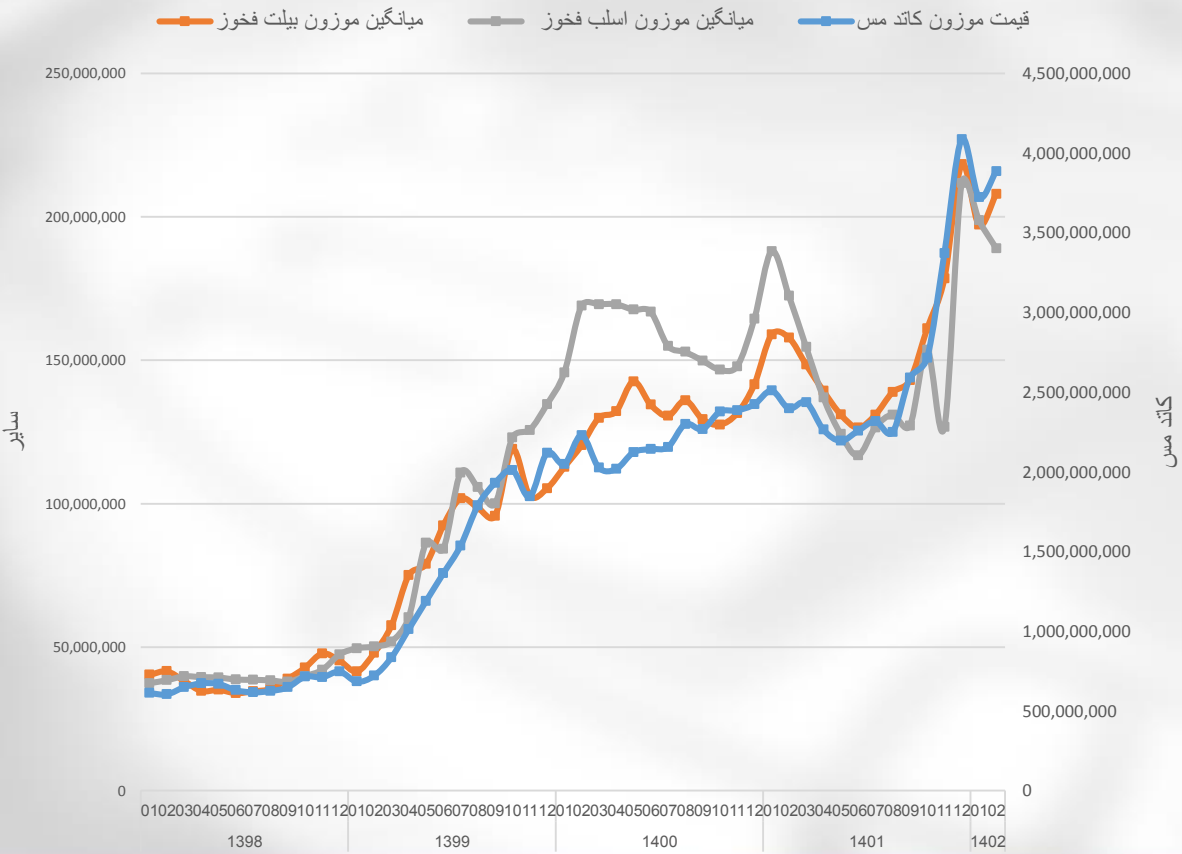
اتحادیه اروپا قصد دارد تامین کنندگان بین المللی گاز طبیعی را جذب نماید تا منابع تامین انرژی مورد نیاز خود در چارچوب پلتفرم جدید گازی را متنوع کند. اتحادیه اروپا در واقع قصد دارد با پایین نگه داشتن قیمت ها مانع از وقوع کمبود احتمالی گاز در زمستان آینده شود.

قیمت گاز طبیعی در هفته گذشته به پایین ترین حد در ۲۱ ماه گذشته رسید، اما اروپا هنوز برای عرضه زمستان آینده آماده نیست. اروپا نباید روی زمستانی گرمتر از حد معمول و رقابت کمتر از سوی کشورهای آسیایی حساب کند تا برای زمستان آینده آماده شود.

رینگ صنعتی در هفته گذشته (بیلت و اسلب فولاد خوزستان و مس کاتد ملی مس ایران)



بورس کالا



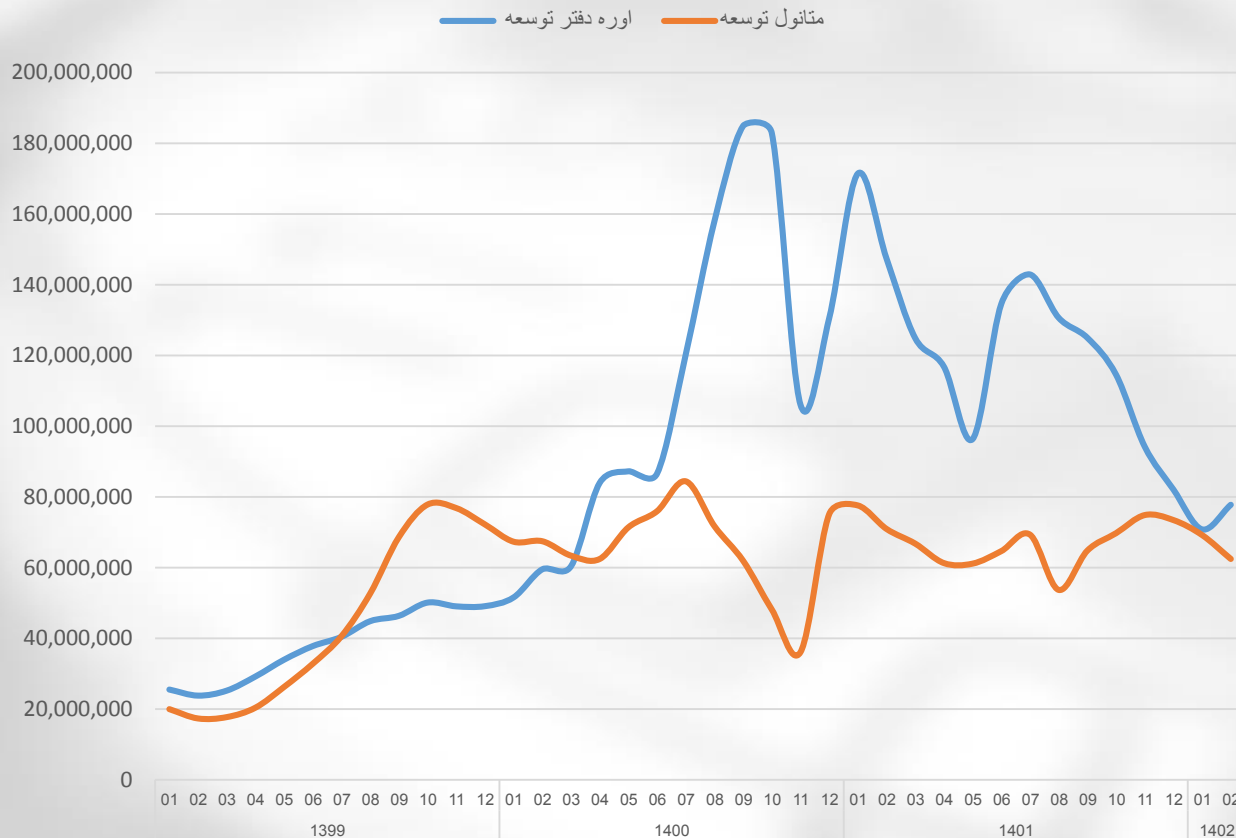
✓ در رینگ محصولات صنعتی از ابتدای سال تا پایان هفته جاری به نسبت به مدت مشابه سال قبل، شاهد **رشد** ۵۹ درصدی در حجم و ۸۱ درصد در ارزش معاملات بودیم.
 ✓ طی هفته جاری نیز شاهد **افت** ۳.۴ درصدی در حجم و **افت** ۲ درصدی در ارزش معاملات بودیم.

✓ بیلت فولاد خوزستان در تاریخ ۱۸ اردیبهشت ماه در بورس کالا با قیمت ۲۰ میلیون و ۴۰۰ هزار تومان معامله شد.

✓ اسلب فولاد خوزستان در تاریخ ۱۸ اردیبهشت ماه در بورس کالا با قیمت ۱۹ میلیون و ۱۰۰ هزار میلیون تومان معامله شد.

✓ کاتد مسی ملی مس در تاریخ ۱۰ اردیبهشت ماه در بورس کالا با قیمت ۳۹۶ میلیون و ۱۱۳ هزار تومان معامله شد.

✓ **مقایسه هفته جاری با هفته قبل:**
فولاد:
رشد ۵ درصدی در حجم و **رشد** ۶ درصدی در ارزش معاملات
مس:
رشد ۱۵ درصدی در حجم و **رشد** ۱۲ درصدی در ارزش معاملات
آلومینیوم:
افت ۱۱ درصدی در حجم و **افت** ۵ درصدی در ارزش معاملات
روی:
افت ۳۸ درصدی در حجم و **افت** ۳۵ درصدی در ارزش معاملات



✓ در رینگ محصولات پتروشیمی از ابتدای سال تا پایان هفته جاری به نسبت مدت مشابه سال قبل، شاهد ۲۳ درصد رشد در حجم و ۳۳ درصد رشد در ارزش معاملات بودیم.

✓ طی هفته جاری نیز شاهد افت ۷.۱۷ درصدی در حجم و در ارزش معاملات افت ۹.۹ درصد به نسبت هفته گذشته بودیم.

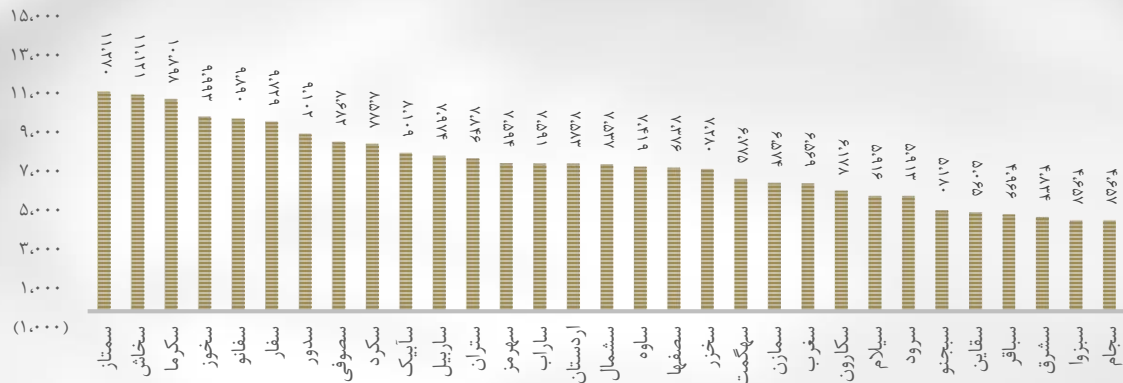
اوره: "دفتر توسعه صنایع پایین دستی"، در تاریخ ۲۴ اردیبهشت ماه، نرخ اوره گرانول را ۷۹۳۳ تومان به ازای هر کیلوگرم و نرخ تسعیر ارز را ۲۸۵۰۰ تومان اعلام کرده است که به معنای اوره ۲۷۸ دلاری به ازای هر تن است.

متانول: "دفتر توسعه صنایع پایین دستی"، در تاریخ ۲۴ اردیبهشت ماه، نرخ متانول ۶۰۵۹ تومان به ازای هر کیلوگرم و نرخ ارز را ۲۸۵۰۰ تومان اعلام کرده است که به معنای متانول ۲۱۳ دلاری به ازای هر تن است.

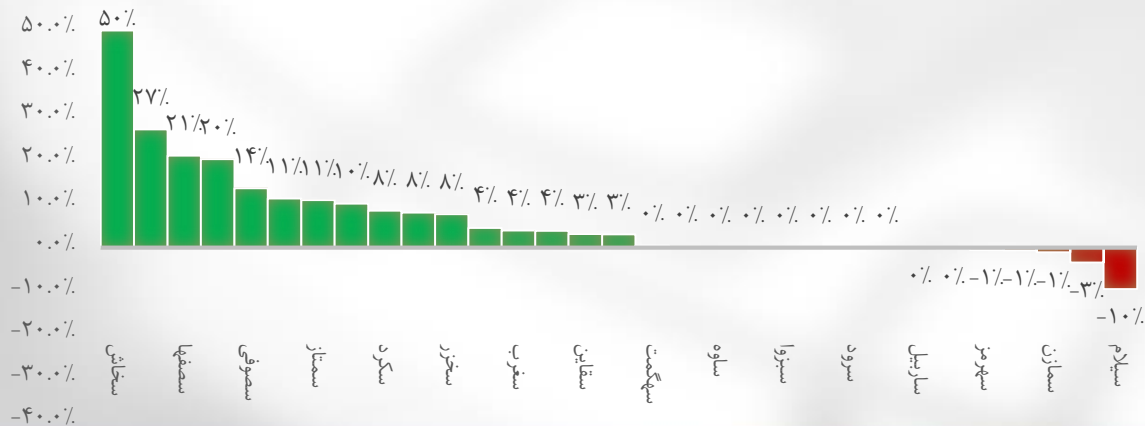
قیمت هفتگی سیمان (فله - تیپ ۲)



بورس کالا



در این نمودار، میانگین موزون قیمت محصول سیمان تیپ ۲ (فله) در بورس کالا آورده شده است. همانطوری که مشاهده می شود سیمان ممتازان کرمان بیشترین نرخ و سیمان غرب آسیا کمترین نرخ را داشتند.



در این نمودار، تغییرات میانگین موزون سیمان تیپ ۲ (فله) در شرکت های بررسی شده در نمودار قبل نسبت به هفته گذشته آورده شده است. همانطور که مشاهده می شود سیمان خاش با بیشترین رشد و سیمان ایلام با بیشترین افت مواجه بوده اند.

شرکت سیمان سپاهان در سال ۱۳۴۸ به منظور احداث یک کارخانه سیمان در نزدیکی کارخانه ذوب آهن اصفهان جهت تولید سیمان پرتلند با استفاده از سرباره کوره ذوب آهن اصفهان به صورت شرکت سهامی خاص تأسیس و در سال ۱۳۷۵ در بورس اوراق بهادار پذیرفته شد. وجود معادن مارل (خاک آهکدار) با درجه خلوص بالا در نزدیکی کارخانه که مواد اصلی را برای تولید سیمان تشکیل میدهد و همچنین فاصله نسبتاً کم با رودخانه زاینده رود و داشتن فاصلهای نه چندان دور به نیروگاه اصفهان و همجواری با کارخانجات بزرگ صنعتی شرایط مناسبی را برای شرکت به همراه دارد.

در حال حاضر ۳۶ درصد از سهام شرکت در اختیار شرکت توسعه سرمایه و صنعت غدیر، ۱۷ درصد از سهام در اختیار شرکت سرمایه گذاری آذر و ۵ درصد از سهام در اختیار شرکت گروه توسعه مالی مهرآیندگان است. ظرفیت اسمی تولید سیمان و کلینکر شرکت به ترتیب ۳.۷ و ۲.۷ میلیون تن میباشد.

تغییرات قیمت حاملهای انرژی (گاز طبیعی - مازوت - برق) بر سودآوری شرکت اثرات قابل توجهی دارد. نرخ گاز سوخت، احتمالاً طبق مصوبه ستاد اقتصادی دولت برای سال ۱۴۰۲ احتمالاً برابر با ۲۰ درصد نرخ خوراک پتروشیمی ها با رعایت سقف ۵۰۰۰ ریال / مترمکعب در نظر گرفته خواهد شد. هر ۱۰ درصد تغییر در قیمت حاملهای انرژی، سود شرکت در حد ۳ درصد تغییر خواهد کرد. انتظار میرود در فصل تابستان به علت مشکلات در بحث تأمین انرژی مورد نیاز صنایع، تولید شرکت تحت تأثیر قرار بگیرد و از سوخت های جایگزین استفاده شود. هر ۱۰۰ هزار تن افزایش / کاهش در تولید باعث تغییر ۱۰ درصدی در سود هر سهم خواهد شد.

سهم فروش کلینکر صادراتی (مقصد قطر و عراق) شرکت از درآمد عملیاتی حدود ۴۲ درصد میباشد. اما در شش ماه منتهی به اسفند ۱۴۰۱ افت مقداری صادرات کلینکر به یک پنجم به نسبت مدت مشابه سال قبل دیده می شود که مساله بسیار مهمی است. تحلیل صورت گرفته با فرض تداوم عدم صادرات در شش ماه دوم در نظر گرفته شده و در این شرایط شرکت قادر به تحقق سود ۲۵۰ تومانی برای سال مالی منتهی به شهریور ۱۴۰۲ خواهد بود. از مفروضات مهم در شش ماه دوم میتوان به در نظر گرفتن نرخ فروش سیمان ۹۰۰ تومانی برای در داخلی و ۱۲۰۰ تومانی برای صادرات کلینکر اشاره کرد. همچنین سایر هزینه ها با نرخ تورم ۱۵ درصدی برای شش ماه دوم اعمال شده است. همچنین نرخ گاز مصرفی ۱۰۰۰ تومان (سقف احتمالی) در نظر گرفته شده است.

صورت سود و زیان	منتهی به شهریور ماه ۱۴۰۰	۳ ماهه ۱۴۰۱	۶ ماهه ۱۴۰۱	۹ ماهه ۱۴۰۱	منتهی به شهریور ماه ۱۴۰۱	۲ ماهه ۱۴۰۲	۶ ماهه ۱۴۰۲	برآورد ۶ ماهه دوم ۱۴۰۲	منتهی به شهریور ماه ۱۴۰۲
درآمدهای عملیاتی	۱۰,۱۴۶,۷۶۷	۲,۸۵۴,۰۴۷	۶,۹۷۵,۸۲۰	۱۰,۴۰۱,۶۰۴	۱۴,۹۸۰,۰۳۲	۳,۴۲۵,۶۴۱	۶,۷۶۵,۹۰۰	۸,۷۹۱,۹۶۸	۱۵,۵۵۷,۸۶۸
بهای تمام شده درآمدهای عملیاتی	(۵,۳۹۴,۷۱۹)	(۱,۷۹۶,۶۹۳)	(۴,۵۸۲,۰۹۹)	(۷,۲۴۵,۶۳۲)	(۹,۵۲۴,۵۹۳)	(۱,۷۴۰,۰۶۰)	(۳,۹۹۱,۰۶۲)	(۶,۲۶۰,۷۸۵)	(۹,۲۴۹,۷۲۵)
سود(زیان) ناخالص	۴,۷۵۲,۰۴۸	۱,۰۵۷,۳۵۴	۲,۳۹۳,۷۲۱	۳,۱۵۵,۹۷۱	۵,۴۵۵,۴۴۰	۱,۶۸۵,۵۸۱	۳,۲۷۴,۸۳۸	۲,۵۳۱,۱۸۴	۵,۸۰۸,۱۴۳
هزینههای فروش، اداری و عمومی	(۵۴۳,۲۱۷)	(۱۶۹,۸۷۹)	(۳۵۷,۸۹۵)	(۶۸۷,۸۹۴)	(۹۱۴,۱۸۴)	(۲۱۴,۰۹۲)	(۴۷۰,۳۰۱)	(۵۱۷,۳۳۱)	(۹۸۷,۶۳۲)
سایر اقلام عملیاتی	(۲۲,۳۹۴)	(۱۰,۵۷۵)	(۱۰۹,۳۳۸)	(۱۴۵,۰۴۶)	(۵۵,۹۳۳)	(۲۱,۰۶۷)	(۲۳,۸۶۷)	(۲۳,۸۶۷)	(۴۷,۷۲۴)
سود(زیان) عملیاتی	۴,۱۸۶,۴۳۷	۸۷۷,۳۰۰	۱,۹۲۶,۴۸۸	۲,۳۲۳,۰۴۱	۴,۴۸۵,۲۲۴	۱,۴۵۰,۴۲۲	۲,۷۸۰,۶۷۰	۱,۹۸۹,۹۸۵	۴,۷۷۲,۷۷۷
هزینههای مالی	(۱۴۱,۹۵۴)	(۳۵,۱۹۴)	(۶۳,۶۱۰)	(۱۰۵,۴۵۶)	(۱۴۲,۶۵۱)	(۲۸,۷۵۴)	(۶۸,۴۰۹)	(۶۸,۴۰۹)	(۱۲۶,۸۱۸)
سایر درآمدها و هزینههای غیر عملیاتی	۲۶۴,۷۳۰	۳۹۹,۸۲۴	۴۹۷,۹۹۳	۵۵۲,۸۹۱	۸۳۰,۱۲۲	۷۴۶,۸۳۸	۹۹۴,۵۴۸	۹۹۴,۵۴۸	۱,۹۸۹,۰۹۶
سود(زیان) قبل از مالیات	۴,۳۰۹,۲۱۳	۱,۲۴۱,۹۳۰	۲,۳۶۰,۸۳۱	۲,۷۷۰,۴۷۶	۵,۱۷۲,۸۰۵	۲,۱۶۸,۵۰۶	۳,۷۰۶,۸۰۹	۲,۹۱۶,۱۲۴	۶,۶۲۵,۰۵۵
مالیات بر درآمد	(۵۲۷,۰۷۲)	(۱۶۹,۸۲۳)	(۱۹۳,۵۶۱)	(۲۱۹,۳۹۱)	(۳۴۷,۹۵۸)	(۳۲۷,۱۷۷)	(۳۲۷,۴۸۷)	(۲۸۱,۶۱۱)	(۵۱۲,۵۱۹)
سود(زیان) خالص	۳,۷۸۲,۱۴۱	۱,۰۷۲,۰۹۸	۲,۱۶۷,۲۷۰	۲,۵۵۱,۰۸۵	۴,۸۲۴,۸۴۷	۱,۸۴۱,۳۲۹	۳,۳۰۹,۳۲۲	۲,۶۳۴,۵۱۴	۶,۱۱۲,۵۳۷
سود(زیان) هر سهم	۱,۵۴۴	۴۳۸	۸۸۵	۱,۰۴۱	۱,۹۶۹	۷۵۲	۱,۳۵۱	۱,۰۷۵	۲,۴۹۵
سرمایه شرکت	۲,۴۵۰,۰۰۰	۲,۴۵۰,۰۰۰	۲,۴۵۰,۰۰۰	۲,۴۵۰,۰۰۰	۲,۴۵۰,۰۰۰	۲,۴۵۰,۰۰۰	۲,۴۵۰,۰۰۰	۲,۴۵۰,۰۰۰	۲,۴۵۰,۰۰۰