

# گزارش روزانه بازار سهام

۵ اردیبهشت ماه ۱۴۰۲ | گزارش شماره ۱۱




## پرتو تابان

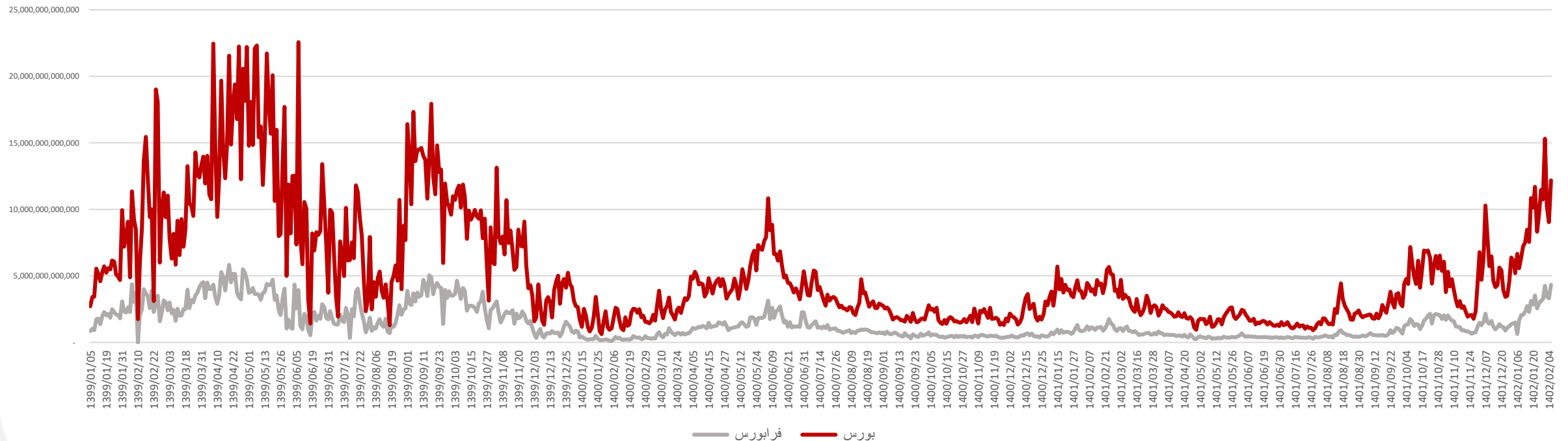
شرکت سرمایه گذاری پرتو تابان معادن و فلزات  
(سهامی خاص)

تهیه شده در واحد سرمایه گذاری  
شرکت پرتو تابان معادن و فلزات  
(سهامی خاص)

شاخص / کالا	مقدار	تغییرات	درصد
شاخص کل (واحد)	۲,۳۶۸,۸۲۹	۴۲,۳۳۵	۱.۸۳%
شاخص هم وزن (واحد)	۷۸۱,۴۸۰	۱۲,۹۹۲	۱.۶۹%
مجموع ارزش معاملات (میلیارد تومان)	۵۹,۲۴۴	-۱۹۶,۰۵۸	-۷۶.۸%
خالص ورود پول حقیقی (میلیارد تومان)	۱,۳۳۷	۷۸۴	۱۴۱.۸%
دلار آزاد (تومان)	۵۱,۸۰۰	۵۰	۰.۱%
دلار نیما (تومان)	۳۸,۲۰۰	-۹۰	-۰.۲%
تفاوت دلار آزاد و نیما	۱۳,۶۰۰	۱۴۰	۳۶%
طلا (USD/t oz)	۱,۹۸۳.۸	-۱.۲۷	-۰.۰۶%
نفت برنت (USD/BBL)	۸۲.۴	۱.۰۰	۱.۲۳%



مجموع ارزش معاملات در بورس و فرابورس ۵۹،۲۴۴ میلیارد تومان بوده است. ارزش معاملات بلوکی ۳۵،۹۷۴ میلیارد تومان معادل ۶۰.۷۲ درصد معاملات و ارزش معاملات عادی ۲۳،۲۶۹ میلیارد تومان معادل ۳۹.۲۸ درصد بوده است که سهام ۱۸،۲۸۷ میلیارد تومان معادل ۳۰.۸۷ درصد از ارزش معاملات عادی داشته است.



برترین و بیشترین تأثیر بر شاخص را صنایع خودرو با ارزش ۱,۸۲۶، شیمیایی با ارزش ۱,۵۵۳، فلزات اساسی با ارزش ۱,۲۶۹، فراکاب‌ها با ارزش ۹۳۹ و انبوه‌سازی با ارزش ۶۶۸ میلیارد تومان داشته است.

تأثیرگذارترین های بورس و فرابورس					
تأثیرگذارترین های فرابورس			تأثیرگذارترین های بورس		
قیمت	واحد	نماد	قیمت	واحد	نماد
۲۰,۸۹۵	۷۶	مارون	۷۷۵	۳,۶۵۲	کگل
۱,۸۶۶	۳۷	شگویا	۸۱۲	۳,۲۳۹	فملی
۴۶۶	۳۶	صبا	۱,۳۰۹	۲,۷۷۵	فارس
۳,۳۴۵	۳۱	انتخاب	۶۳۹	۲,۳۷۵	فولاد
۱۹,۳۸۵	۲۶	زاگرس	۱,۴۶۱	۲,۲۳۰	میدکو

پرتراکنش‌ترین های بورس و فرابورس					
پرتراکنش‌ترین های فرابورس			پرتراکنش‌ترین های بورس		
قیمت	ارزش	نماد	قیمت	ارزش	نماد
۱۴۰	۲۶۴	دی	۲,۶۱۴	۳۶۹	نشاهد
۶۵۱	۳۵۲	گلدیرا	۴۱۰	۳۷۴	خودرو
۱,۱۹۱	۱۵۲	گدنا	۹۲۰	۵۶۴	امین
۱۷۳	۱۲۸	کرمان	۳۳۶	۳۰۳	خسپا
۴۲۲	۱۷۵	کوثر	۶۱۴	۲۸۳	خگستر

❖ ارزش براساس میلیارد تومان و قیمت براساس تومان می باشد.




ارزش بازار سهام ایران (بورس تهران و فرابورس) به ۹۹.۸۷ میلیون میلیارد تومان در پایان معاملات امروز رسید، ۹۱.۷۸ میلیون میلیارد تومان بالاترین میزان این شاخص در ۱۹ مرداد ماه ۱۳۹۹ بوده است که سقف آن در روز شنبه ۱۹ فروردین ۱۴۰۲ شکسته شده بود. هم چنین خالص ورود پول حقیقی امروز ۱.۳۳۷ میلیارد تومان بوده است.


بیشترین خالص خرید حقوقی		
قیمت	خالص خرید حقوقی	نماد
۱,۷۸۵	۷۷	حکشتی
۲,۹۰۴	۵۴	وغدیر
۲,۷۱۶	۴۰	کالا
۳۹۷	۳۰	خودرو
۶۳۴	۲۹	فولاد

بیشترین خالص خرید حقیقی		
قیمت	خالص خرید حقیقی	نماد
۴,۷۳۷	۴۱۷	شاراک
۹۴۰	۳۰۳	امین
۵۹۷	۷۷	فباهر
۲,۰۱۶	۵۰	اپال
۱,۵۰۶	۴۴	وبانک

❖ خالص خرید حقیقی و حقوقی براساس میلیارد تومان و قیمت براساس تومان می باشد.



تعداد شرکت	ارزش بازار میلیارد ریال	D/E	P/B	P/S	P/D	P/E ttm	بالاترین / پایین ترین بازدهی			صنعت / شرح	
							ماهانه	هفتگی	روزانه		
۱	۱۹,۱۳۴	۱۱٪	۶.۷۷	۱۱.۰۱	۳۲۳.۶۷	۲۵.۴۹	۱۷.۲٪	-۴.۹٪	۶.۷٪	سایر مواد معدنی	بالاترین بازدهی روزانه
۳	۸۲,۸۰۳	۵٪	۶.۳۱	۴.۵۹	۷۹۳.۲۶	۱۹۱.۸۰	۴۶.۳٪	۶.۰٪	۵.۳٪	تجهیزات صنعتی	
۱۴	۳۸۳,۵۹۰	۵۱٪	۵.۲۶	۴.۸۷	۱۸.۹۶	۱۶.۰۶	۳۴.۴٪	۷.۴٪	۵.۲٪	سایر محصولات کانی غیرفلزی	
۱	۴۲,۸۸۸	۸۹٪	۴۴.۵۲	۷۴.۱۳	۱۲۶.۰۷	۱۳۹.۲۱	۵۹.۳٪	۱۵.۸٪	۵.۰٪	تجهیزات مخابراتی	
۱	۷,۱۴۰	۲۲٪	۲۸.۸۲	۳.۵۱	۱۱۳۳.۷۵	۳۳۳.۸۲	۳۹.۰٪	۸.۸٪	۵.۰٪	پیمانکاری صنعتی	
۳	۱۵۱,۴۲۳	۶۷٪	۵.۲۸	۴.۷۰	۱۸.۹۲	۱۰.۸۹	۳۱.۷٪	۲.۰٪	۴.۵٪	بنادر و کشتیرانی	
۲	۲۵,۸۸۴	۸٪	۴.۱۳	۳.۴۸	۹۱۵.۶۹	۳۳.۶۷	۲۶.۹٪	۸.۲٪	-۰.۶٪	هتل و رستوران	پایین ترین بازدهی روزانه
۹	۲۹۸,۶۵۴	۸۴٪	۶.۷۰	۱.۵۴	۲۹.۹۷	۲۳.۵۷	۳۳.۵٪	-۱.۴٪	-۰.۵٪	لاستیک و پلاستیک	
۲	۱,۴۴۲,۶۷۴	۹۷٪	۸.۴۶	۲.۷۶	۶.۶۸	۸.۸۷	۳۰.۱٪	۰.۸٪	-۰.۱٪	خدمات رفاهی متنوع	
۴	۲,۲۴۷,۶۵۱	۱۰٪	۵.۸۳	۰.۹۲	۱۴۵.۱۸	۱۴.۸۹	۲۳.۳٪	۱.۱٪	-۰.۱٪	خودرو	
۲۶	۲,۵۳۶,۷۱۵	۳٪	۰.۶۹	۸.۷۲	۷۴.۰۰	۶.۹۴	۱.۰٪	۰.۰٪	۰.۰٪	سرمایه گذاری استانی	
۲	۱۵۴,۱۰۰	۶۹٪	۸.۳۰	۰.۶۹	۳۲.۵۷	۱۴.۷۱	۲۹.۵٪	۳.۲٪	۰.۲٪	خرده فروشی، بااستثنای وسایل نقلیه موتوری	



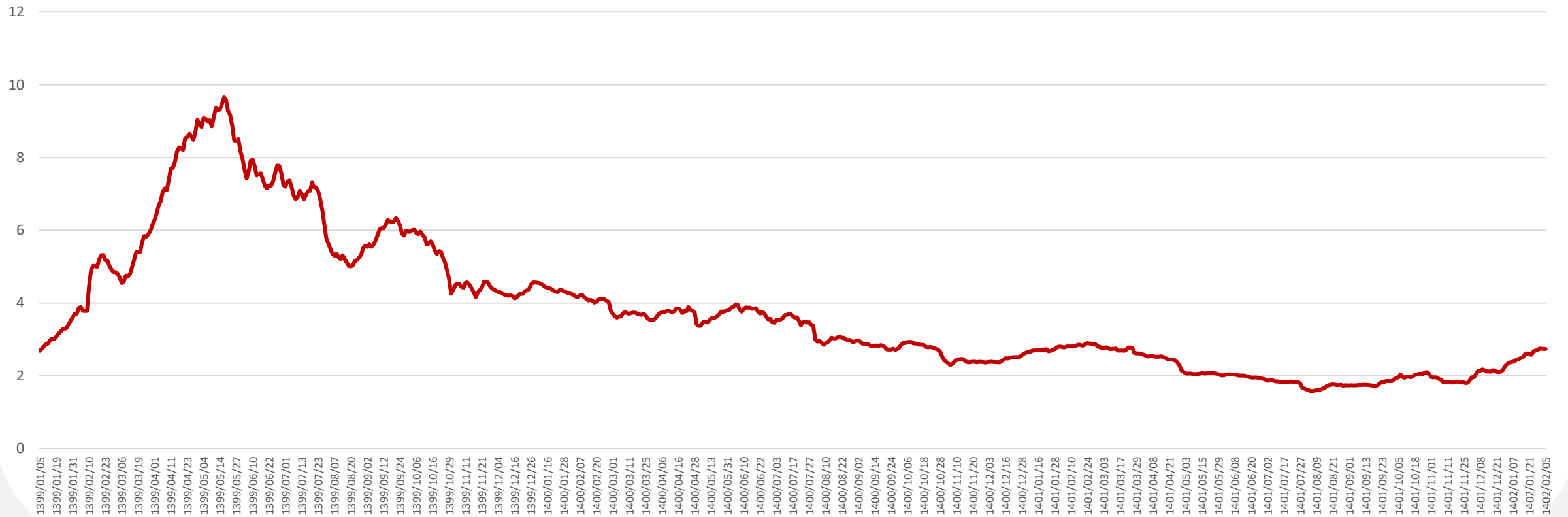
P/E ttm بازار

P/E ttm بازار به ۱۰.۳۹ واحد در پایان معاملات امروز رسید. ۳۷.۵۱ واحد بالاترین میزان این شاخص در مرداد ماه ۱۳۹۹ بوده است.




بازار P/S ttm

P/S ttm بازار به ۲.۷۳ واحد در پایان معاملات امروز رسید. ۹.۶۴ واحد بالاترین میزان این شاخص در مرداد ماه ۱۳۹۹ بوده است.





- وزیر نیرو خبر داد: از پارسال تاکنون ۷ هزار و ۳۰۰ مگاوات ظرفیت تولید برق به منظور تامین نیاز برق در تابستان افزایش یافته است.
- تولید شکر هند با تعطیلی کارخانه ها ۵.۴ درصد کاهش یافت که این موضوع باعث افزایش قیمت شکر خواهد شد.
- طرح ارتقای کیفیت محصولات سنگین شرکت پالایش نفت بندر عباس و تکمیل آن که تولید بیش از یک پنجم بنزین مورد نیاز کشور را عهده دار می شود، پالایشگاه بندرعباس را به مجتمعی پتروپالایشی با محصولات متنوع و ارزش افزوده بالا تبدیل می کند.
- نصاب سهام صندوق های درآمد ثابت با مصوبه سازمان بورس از ۱۵ به ۱۰ درصد کاهش پیدا کرد.
- با اعلام بانک مرکزی سقف وام قرض الحسنه ۳۰۰ میلیون تومان شد.
- افزایش سرمایه گلديران از محل صرف سهام به ثبت رسيد و روی پرتفوی سهامداران اعمال شد.



- بازار امروز شروع سبزی را آغاز کرد و شاخص کل توانست ۴۲ هزار واحد صعود کند. اما در ادامه با انتشار خبر کاهش ۵ درصدی حد نصاب سهام در صندوق های با درآمد ثابت بازار فشار عرضه را بیشتر احساس کرد و عرضه ها افزایش یافت.
- یکی از نکات مهم برتری شاخص کل نسبت به هم وزن پس از مدت ها بود که نشان از تقاضا با توجه به گزارشات کدال به سهام بزرگ بود.
- اما بازار امروز کورد ۲.۵ ساله ارزش معاملات خرد را شکست. امروز با ثبت ارزش معاملات ۲۰.۳ همتی، رکورد ارزش معاملات خرد طی ۲۹ ماه اخیر شکسته شد. آخرین بار، آذر سال ۱۳۹۹ بود که این اعداد مشاهده شده بود.

