

# گزارش هفتگی

تهیه شده در واحد سرمایه گذاری  
شرکت پرتو تابان معادن و فلزات  
(سهامی خاص)

هفته منتهی به ۲۴ خرداد ماه ۱۴۰۲  
گزارش شماره ۱۱۷

هدف از تهیه این گزارش آرایه تحلیل ها، اخبار اقتصادی و بورسی، جهت همفکری و کمک در راه تصمیم گیری درست می باشد و توصیه به خرید یا فروش نمی باشد.

# مباحث

- ✓ بازدهی شاخص و بازارهای مالی
- ✓ تحلیل تکنیکال شاخص بورس
- ✓ نمودار مقایسه دلار مبادله ایی و بازار آزاد
- ✓ نرخ بهره بین بانکی
- ✓ بررسی و نمودار مقایسه ایی قیمت های جهانی:
  - فلزات اساسی (سنگ آهن چین، بیلت و اسلب CIS و ایران، ورق گرم و سرد CIS)
  - تحلیل هفته فلزات
  - سایر فلزات اساسی (سرب، روی، مس و آلومینیوم LME)
  - نفت برنت و متانول CFR
  - اوره گرانول و گاز طبیعی (هنری هاب آمریکا)
- ✓ بورس کالا :
  - قیمت معاملات سیمان در هفته جاری و مقایسه با هفته قبل
- ✓ تحلیل بنیادی هفته : "فولاد امیر کبیر کاشان"

✓ بازار سرمایه در هفته گذشته همچنان تحت تاثیر ابهام در روند نرخ ارز با افت همراه بوده و متوسط هفتگی ارزش کل معاملات با کاهش ۳۲ درصدی به ۷۴ همت رسیده و ارزش کل معاملات در آخرین روز معاملاتی به ۱۰.۵ همت رسید. شاخص کل بورس تهران و شاخص هموزن نیز هر دو با افت ۴.۶ درصدی به ترتیب به سطح ۲۰۱۸۲ هزار واحد و ۷۴۱ هزار واحد رسیدند. عدم نقدشوندگی قابل قبول در سهام برخی شرکتها فشار فروش ناشی از بدبینی را به عموم بازار تعمیم داده و مجدداً موجب شد تا تراز پول حقیقی همچنان منفی بوده و خروج پول به ۳.۵ همت برسد.

✓ اما بازارهای جهانی در هفته گذشته با نوسان چندانی همراه نبوده و به استثنا قیمت نفت، عمده ترین کامودیتی ها بدون تغییر و یا حتی با اندکی رشد همراه بوده اند. قیمت هفتگی و بازدهی هفتگی مهمترین کامودیتی ها به شرح زیر بوده است:

✓ نفت برنت (۷۴ دلار/۳.۳۷٪) ، بیلت (۵۲۰ دلار/۰.۵۸٪) ، مس (۸,۴۷۸ دلار/۱.۷۹٪) ، روی (۲,۴۳۰ دلار / ۳.۱۴٪) ، اوره (۲۹۰ دلار/۰.۸۶٪) و متانول (۲۳۳ دلار / ۳.۷۲٪)

بازده هفتگی	قیمت	
-۴.۶٪	۲,۱۸۲,۱۰۷	شاخص کل
-۴.۶٪	۷۴۱,۳۶۴	شاخص هموزن
-۱٪	۳۷,۹۱۶	دلار مرکز مبادله ارز و طلا
-۳.۲٪	۴۸,۶۷۸	دلار آزاد
+۳٪	۲۸,۳۰۳,۰۰۰	سکه امامی
-۲.۳۷٪	۷۴	نفت برنت- دلار



در نمودار روبرو، تایم فریم روزانه نمودار شاخص کل بورس اوراق بهادار تهران به همراه اندیکاتور و اسیلاتورهای زیر نشان داده شده است:

❖ RSI(14)

❖ MACD(12,26,9)

- ✓ اسیلاتور RSI رقم ۵۰ واحدی را از دست داد. که نشان از افت شدید قدرت بازار میباشد و در نزدیکی ۳۰ واحد میباشد.
- ✓ کماکان خط signal زیر خط MACD قرار گرفته است و MACD هم زیر صفر قرار گرفته است.

در حال حاضر سطوح حمایت و مقاومت شاخص به ترتیب زیر است:

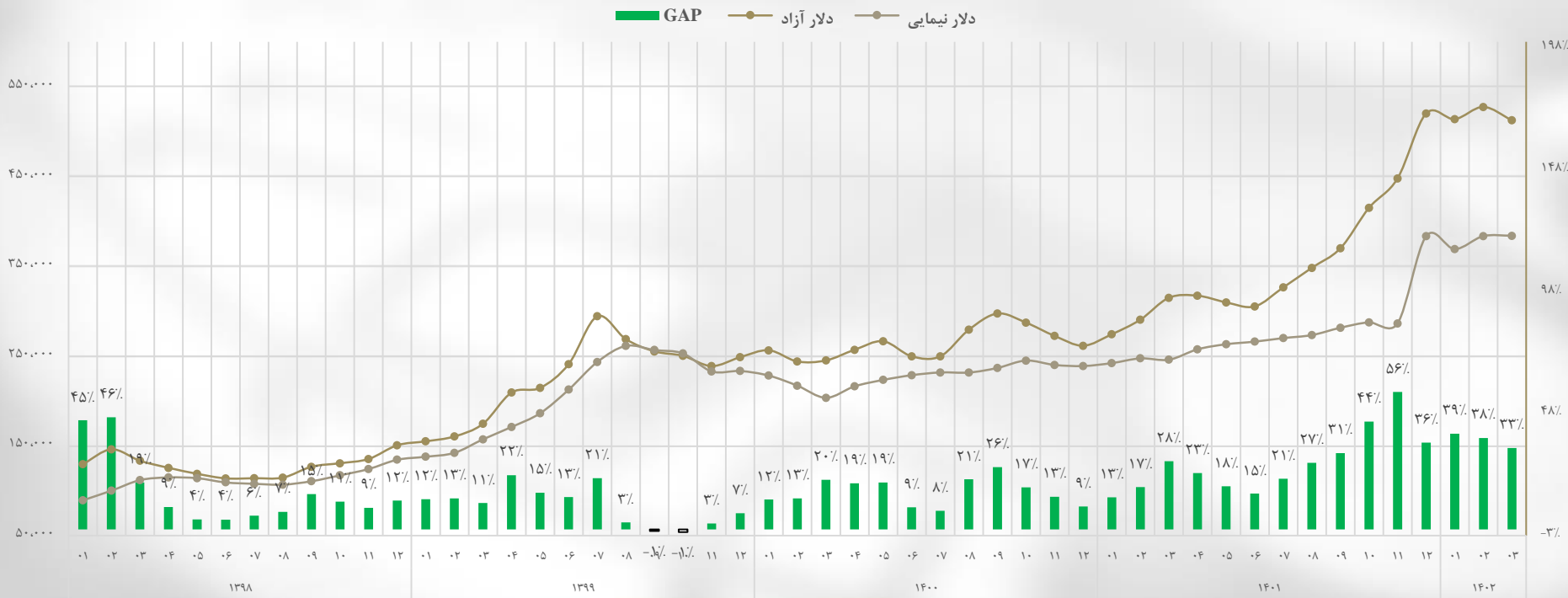
**R1:** مقاومت محدوده: ۲,۳۵۰,۰۰۰ واحد

**S1:** حمایت محدوده: ۲,۰۰۰,۰۰۰ تا ۲,۱۰۰,۰۰۰ واحد

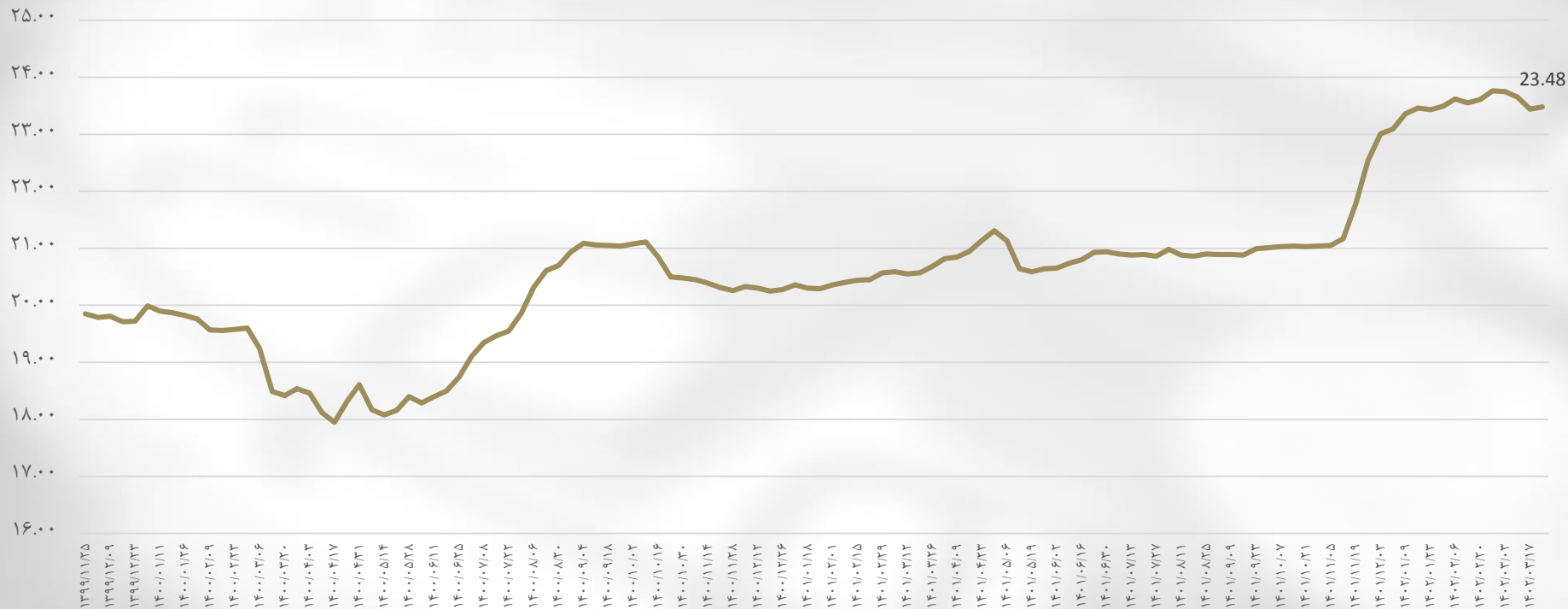
- ✓ شاخص پس از کاهش جدی از مقاومت محدوده ۲,۴۵۰,۰۰۰ تا ۲,۵۰۰,۰۰۰ واحدی و هیجان فروش و کاهش قیمت دلار، حمایت فیبو ۲,۲۲۰,۰۰۰ را نیز از دست داد و حمایت مهم، ۲,۰۰۰,۰۰۰ تا ۲,۱۰۰,۰۰۰ واحدی از نظر فیبو، ایچیموکو، میانگین متحرک و سقف روانی سال ۹۹، میتواند حمایت محکمی باشد.

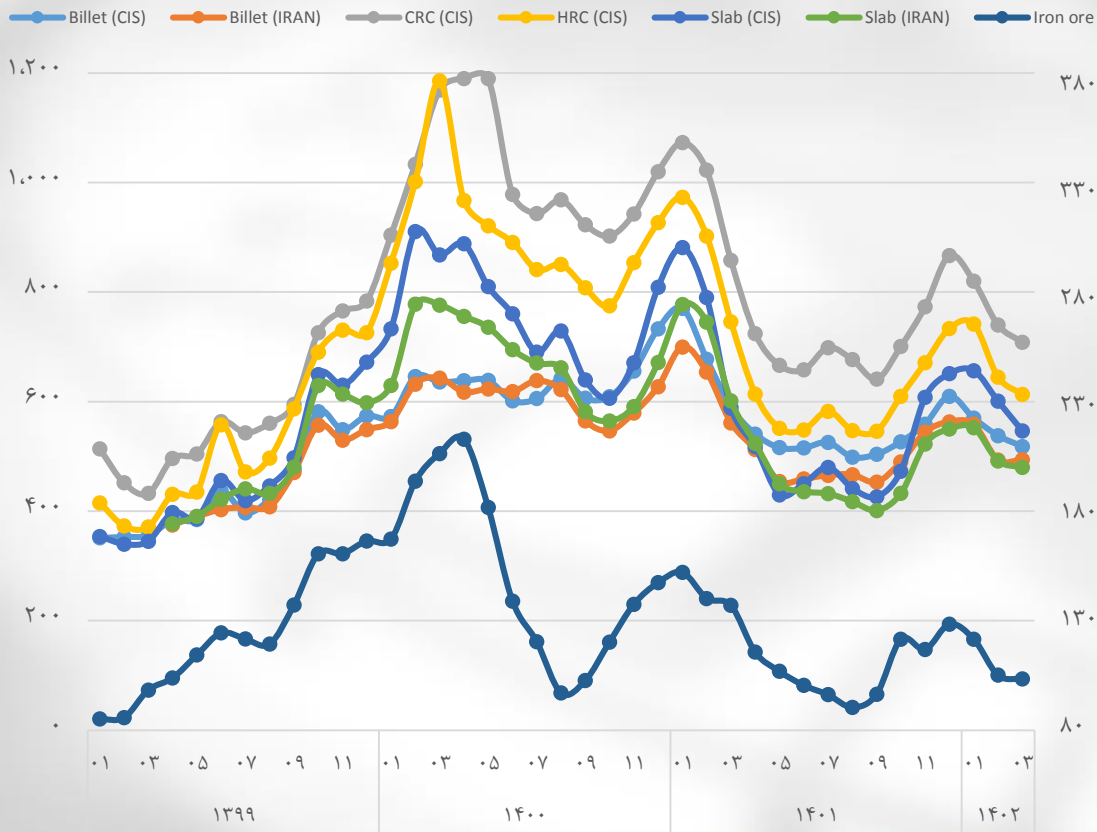
- ✓ کاهش قیمت های جهانی، انتشار گزارشات منفی ذوب آهن و گروه خودرو جو بازار را منفی کرد که با کاهش نرخ ارز، این شدت کاهش مضاعف شد. با پلاتکلیفی های سیاسی برجام و نوسانات نرخ ارز، همانطور که در نمودار مشخص است، روند صعودی کوتاه مدت شاخص کل از دست رفته است و فعلا در مسیر ریزش قرار داد. توقف ریزش نرخ ارز و قیمت های جهانی میتواند محرک دوباره بازار باشد.

در این نمودار روند قیمت دلار نیمایی، آزاد و فاصله قیمتی این دو به تصویر کشیده شده است. تا قبل از تعیین دلار مبادله ایی به عنوان مرجع قیمت گذاری در بورس کالا، فاصله قیمتی دلار نیمایی و آزاد به ۷۰ درصد رسیده بود و در حال حاضر با رشد نرخ دلار نیمایی این فاصله قیمتی، در حال حاضر به ۳۳ درصد رسیده است.



نرخ بهره بین بانکی (منبع: بانک مرکزی)





### سنگ آهن:

هفته گذشته در بازار واردات سنگ آهن چین متوسط قیمت خلوص ۶۲ درصد اول هفته از کمتر از ۱۱۷ دلار به ۱۱۲.۴ دلار کاهش داشت ولی تا پایان هفته به ۱۱۵.۴ دلار هر تن سی اف آر بازگشت. خریدا ها افزایش داشت ولی فعالان بازار نسبت به تداوم روند صعودی تردید داشتند.

### بیلت:

بیلت صادراتی سی آی اس از ۵۱۸ دلار به ۵۲۰ دلار هر تن فوب رسید. بیلت صادراتی فوب ایران اس از ۴۹۴ دلار به ۴۹۰ دلار هر تن فوب رسید.

### اسلب:

اسلب صادراتی سی آی اس در ۵۳۰ دلار هر تن فوب باقی ماند. اسلب صادراتی فوب ایران نیز اس از ۴۸۰ دلار به ۴۷۰ دلار هر تن فوب رسید.

### ورق گرم:

ورق گرم صادراتی سی آی اس ۵۹۰ دلار هر تن فوب باقی ماند.

### ورق سرد:

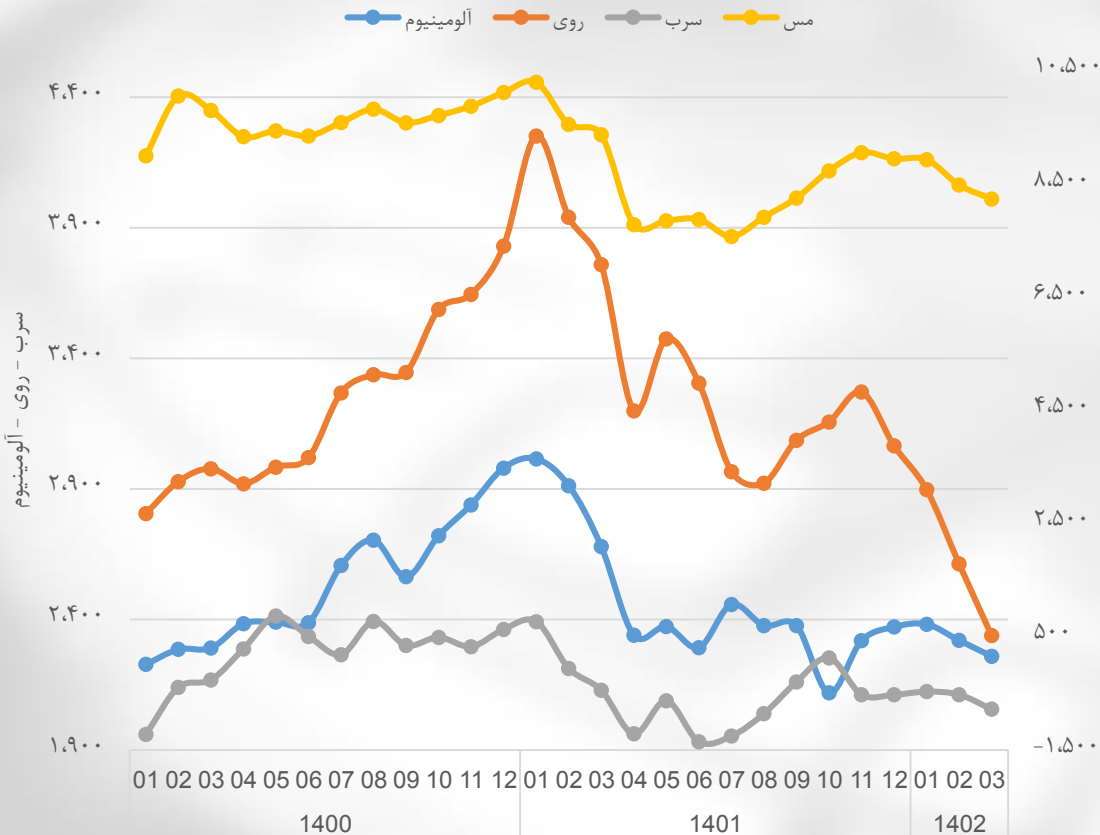
ورق سرد صادراتی سی آی اس ۶۹۵ دلار هر تن فوب باقی ماند.

**بازار جهانی :** قیمت در بازار جهانی ثابت مانده که رکود تقاضا عامل آن است. خروج از این رکود بیشتر تابع شرایط بازار چین است. دولت چین فعالانه بازار را رصد می کند، وام مسکن را افزایش داده ولی نرخ بهره را هم پایین آورده این امر باعث شده تا توان وام دهی بانک ها کاهش یابد. قیمت نفت چشم انداز افزایشی ندارد. فصل باران های موسمی تقاضا را در خاور دور کاهش داده است. این شرایط تا دو ماه دیگر در بازارها ادامه خواهد داشت.

## بازار داخلی :

در سمت عرضه فعلاً قیمت ها ثابت است. قیمت آهن اسفنجی در بورس تقریباً ثابت مانده و کاهش تقاضای آن فرصت صادرات را برای کارخانه ها فراهم می کند بنابراین مزاد عرضه روی کاغذ جدی نیست. از طرف دیگر قطعی برق تولید این کالا را هم تحت تاثیر قرار می دهد. قیمت شمش تقریباً ثابت مانده قیمت اسلب علیرغم کاهش جزیی در بازار جهانی در بازار داخلی تغییری نداشته با توجه به ثبات قیمت شمش و اسلب و ارز، طبعاً قیمت محصول در بورس نمی تواند تغییر جدی داشته باشد. باید توجه داشت که کاهش قیمت با توجه به محدودیت برق و مشکل شمش باعث کاهش تولید خواهد شد که به دنبال آن قیمت بالا خواهد رفت. اما از بعد تقاضا، بازار در حالت انتظار است. علیرغم آنکه دولت از ورود ارز خبر می دهد و تسهیلات ساخت مسکن را افزایش داده ولی پرداخت های دولت به شرکت های ساختمانی عقب افتاده است. در مجموع در کوتاه مدت عرضه و تقاضا تغییر جدی نشان نمی دهد. عوامل تاثیر گذار روی بازار اول مساله نرخ ارز است، روند هفته گذشته نشان داد دولت محدوده ۵۰ هزار تومان را برای نرخ هر دلار نگه داشته است ولی مساله این است که با حجم پول چاپ شده دولت تا کی می تواند این نرخ را ثابت نگهدارد. دوم مساله حامل های انرژی است، ۱۰ سال است که دولت در بخش انرژی سرمایه گذاری نکرده و قیمت را هم بالا نبرده است. این مشکل در بخش گاز هم هست. سرمایه گذاری در این دو بخش نیازمند تغییر قیمت انرژی است. با افزایش قیمت انرژی مشکل کسری بودجه دولت تا حدودی حل می شود. مساله امروز یا فردا نیست اینست که آیا جامعه توان پذیرش آن را دارد یا نه؟





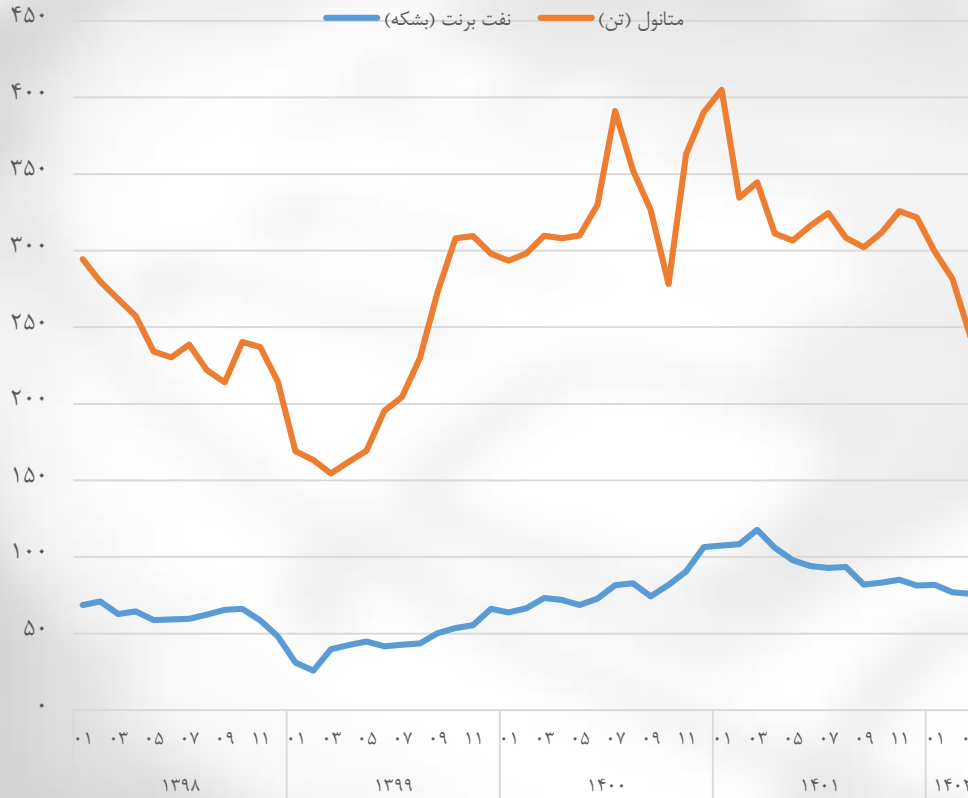
**مس:** قیمت مس در هفته گذشته ۸۳۳۸ دلار و در این هفته به ۸۵۸۱ دلار رسید.

**سرب:** قیمت سرب در هفته گذشته ۲۰۵۹ دلار و در این هفته ۲۱۳۵ دلار رسید.

**روی:** قیمت روی در هفته گذشته ۲۳۷۶ دلار و در این هفته ۲۴۷۴ دلار رسید.

**آلومینیوم:** قیمت آلومینیوم در هفته گذشته ۲۲۶۲ دلار و در این هفته به ۲۲۷۱ دلار رسید.

## نفت برنت و متانول (CFR)



### نفت :

نگرانی ها و نااطمینانی ها درباره رشد اقتصادی چین موجب شد تا قیمت نفت در آغاز معاملات روز دوشنبه با افت بیش از یک دلار در هر بشکه روبرو شود. این در حالی است که قیمت نفت هفته گذشته با رشد نسبی روبرو شده بود. کاهش تولید اوپک پلاس و افت متوالی تعداد دکل های حفاری آمریکا برای هفتمین هفته متوالی نیز نتوانست مانع کاهش قیمت نفت شود.

قیمت هر بشکه نفت برنت دریای شمال تا این لحظه با ۱.۱۵ دلار کاهش به کمتر از ۷۵.۴۶ دلار رسیده و هر بشکه نفت سبک آمریکا نیز با ۱.۰۹ دلار افت ۷۰.۶۹ دلار داد و ستد شده است. هفته گذشته، قیمت نفت برنت ۲.۴ درصد و نفت سبک آمریکا نیز ۲.۳ درصد افزایش یافت.

تینا تنگ، تحلیلگر CMC Markets می گوید: بی ثباتی های اقتصادی چین ممکن است پیش از تصمیم بانک مرکزی این کشور در مورد نرخ های اولیه وام های خود در این هفته، باعث تشدید فشار فروش در بازار نفت شود.

تعدادی از بانک های بزرگ جهان پیش بینی رشد تولید ناخالص داخلی چین در سال ۲۰۲۳ را کاهش داده اند، پس از آن که داده های ماه مه نشان داد که بهبود پس از بحران کرونا در دومین اقتصاد بزرگ جهان در حال تزلزل است. به طور گسترده انتظار می رود که بانک مرکزی چین به دنبال کاهش بهره وام های میان مدت در هفته گذشته برای تقویت بهبود اقتصادی متزلزل، نرخ بهره اصلی وام های خود را در روز سه شنبه کاهش دهد.

منابع آگاه به رویترز گفته اند که چین در سال جاری حمایت های مالی و پولی بیشتری را برای تقویت رشد اقتصادی خود اعمال خواهد کرد، اما نگرانی ها در مورد بدهی و فرار سرمایه، اقداماتی را که در جهت تقویت تقاضای ضعیف در بخش های مصرف کننده و خصوصی است، حفظ خواهد کرد.

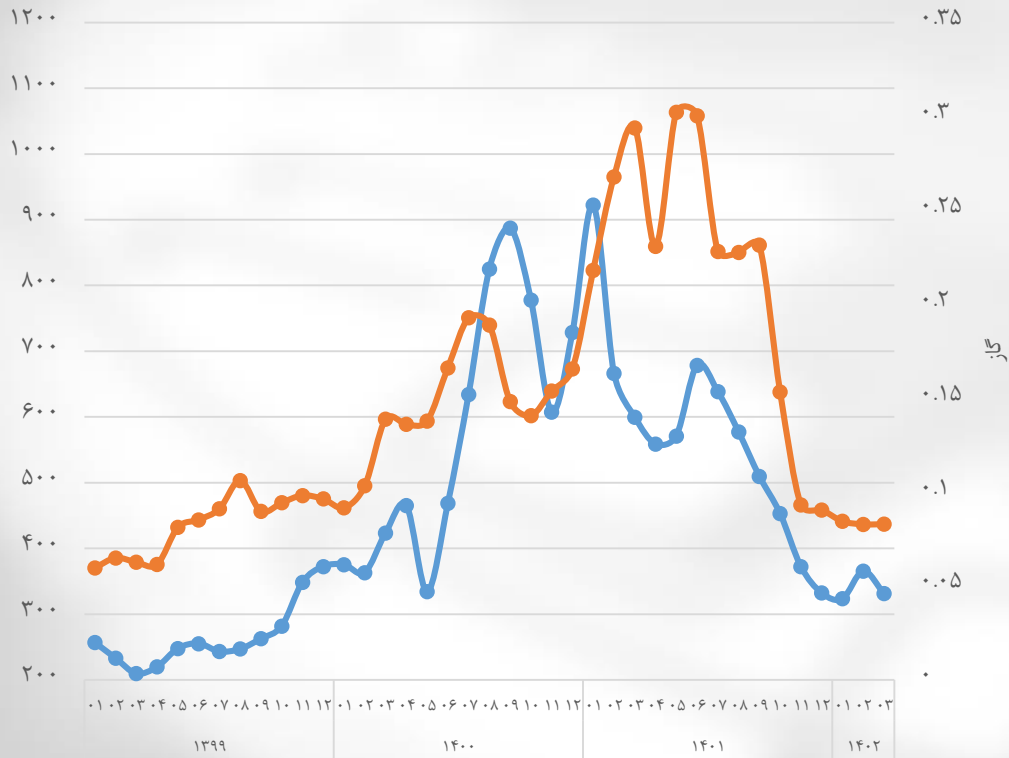
### متانول:

پلتس آخرین نرخ متانول CFR چین که مقصد عمده صادرات ایران هست ۲۳۶ دلار گزارش کرده است که ۳ دلار نسبت به هفته گذشته کاهش نشان می دهد.

متانول آخرین قیمت پلتس : ۲۳۶ دلار

## اوره گرانول و گاز طبیعی (هنری هاب آمریکا)

سید اوره گرانول (فرتیلازر)      گاز هنری هاب



### اوره :

پیش بینی می شود که قیمت هر تن اوره در ماه جولای در خاورمیانه و شمال آفریقا به کف قیمتی خود یعنی ۲۵۰ دلار در هر تن برسد. اگر صادرکنندگان چینی این قیمت ها را بپذیرند قیمت ممکن است از سطح ۲۵۰ دلار نیز پایین تر برود. البته با توجه به فصل کشت و کار قیمت اوره تولید محلی چین تا حدودی رقابتی شده است.

### گاز مایع:

با توجه به افزایش تقاضای پروپان از سوی چین برای واحدهای دی هیدروژناسیون پروپان، PDH، بازار آسیا مقصد بهتری برای صادرات آمریکا خواهد بود و آمریکا با صادرات پروپان خود به آسیا سود بیشتری خواهد برد. واحدهای استیم کراکر در آسیا و اروپا کماکان از گاز مایع به جای نفتا در واحدهای کراکر استفاده می کنند زیرا قیمت های گاز مایع نسبت به نفتا بسیار به صرفه تر است. بررسی صادرات گاز مایع روسیه به کشورهای اروپای شرقی از شروع سال ۲۰۲۱ تاکنون نشان می دهد که میزان واردات اندکی کاهش یافته است. واردات گاز مایع غیر روسی به اروپای شرقی از طریق دریا در طی سال ۲۰۲۲ مرتبا افزایش یافته است. واردات گاز مایع غیر روسی به اروپای شرقی از طریق زمین در سال ۲۰۲۲ نسبت به سال ۲۰۲۱ اندکی کاهش نشان می دهد.

بحث های سیاسی در لهستان بار دیگر امکان اعمال تحریم بر روی واردات گاز مایع روسیه به لهستان را بیشتر نموده است. در حال حاضر امکان اعمال چنین تحریمی دور از ذهن به نظر می رسد ولی بررسی تبعات چنین تحریمی را باید در نظر داشت.

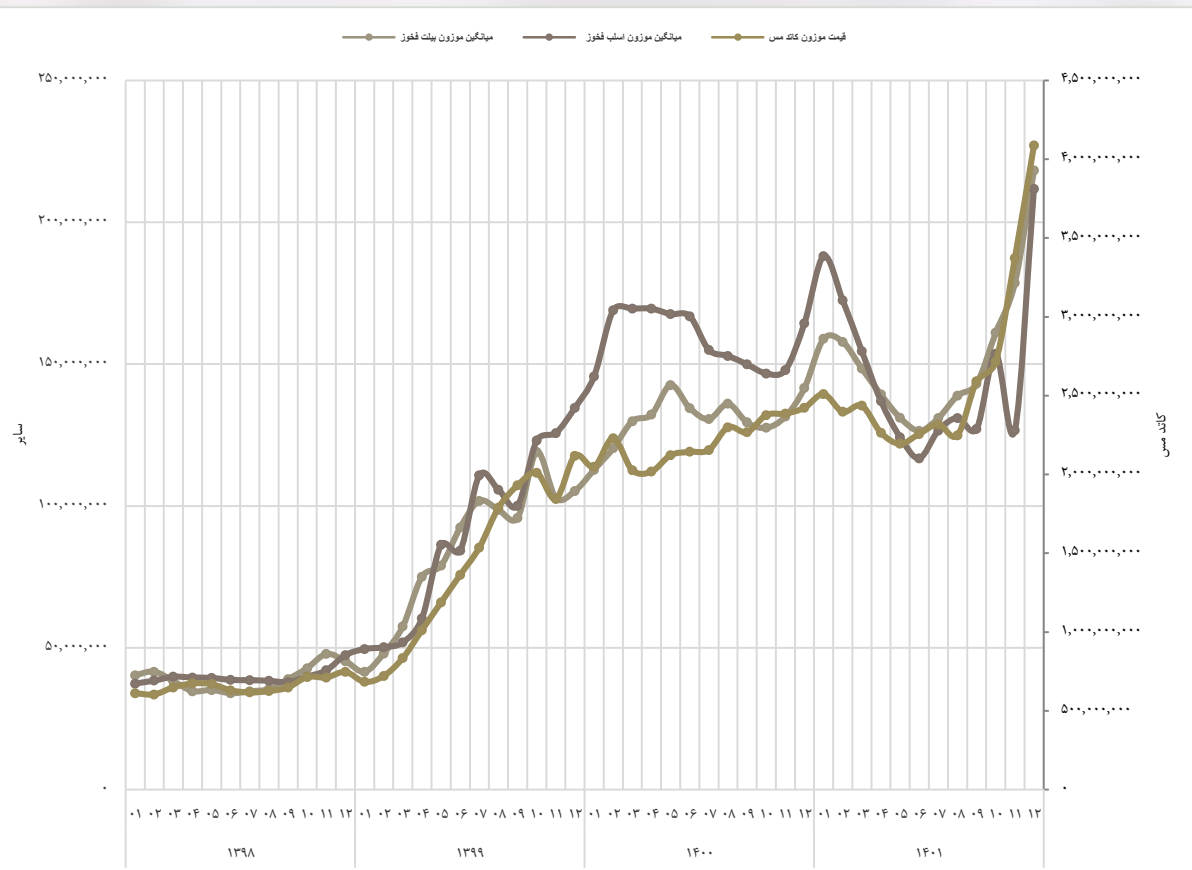
شرق اروپا به خصوص ناحیه مرکزی بین لهستان بلغارستان و اوکراین تا حد زیادی به واردات گاز مایع روسیه وابسته است. واردات این منطقه به میزان ۴ میلیون تن در سال عمدتاً به منظور استفاده در مصارف خانگی است. نیمی از این واردات از طریق روسیه تامین می گردد. بعضی از فعالان و واردکنندگان پس از شروع درگیری بین روسیه و اوکراین تصمیم به خود تحریمی در قبال واردات گاز روسیه در این منطقه گرفتند.

واردات گاز این منطقه از روسیه از حدود دو میلیون تن در سال ۲۰۲۲ به حدود ۱.۵ میلیون تن رسید.

# رینگ صنعتی در هفته گذشته (بیلت و اسلب فولاد خوزستان و مس کاتد ملی مس ایران)



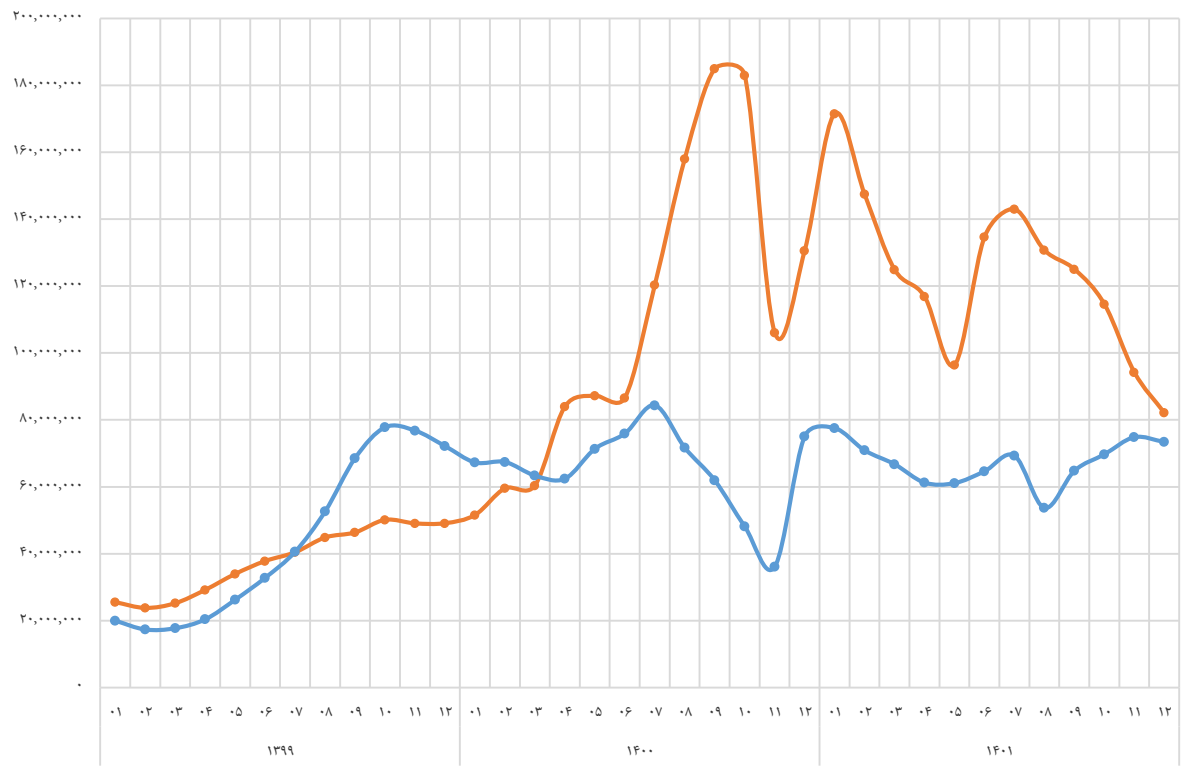
## بورس کالا



- ✓ در رینگ محصولات صنعتی از ابتدای سال تا پایان هفته جاری به نسبت به مدت مشابه سال قبل، شاهد **رشد ۵۱ درصدی** در حجم و **۸۸ درصد** در ارزش معاملات بودیم.
- ✓ طی هفته جاری نیز شاهد **افت ۱۶ درصدی** در حجم و **۵۳ درصد رشد** ۸۴ درصدی در ارزش معاملات بودیم.
- ✓ بیلت فولاد خوزستان در تاریخ ۱۶ اسفند ماه در بورس کالا با قیمت ۲۱ میلیون و ۸۲۵ هزار تومان معامله شد.
- ✓ اسلب فولاد خوزستان در تاریخ ۱۶ اسفند ماه در بورس کالا با قیمت ۱۹ میلیون و ۶۷۰ هزار میلیون تومان معامله شد.
- ✓ کاتد مسی ملی مس در تاریخ ۱۶ اسفند ماه در بورس کالا با قیمت ۴۳۷ میلیون و ۰۹۸ هزار تومان معامله شد.
- ✓ **مقایسه هفته جاری با هفته قبل:**  
**فولاد:**  
**رشد ۱۳۰ درصدی** در حجم و **رشد ۱۲۷ درصدی** در ارزش معاملات  
**مس:**  
**رشد ۶۸ درصدی** در حجم و **رشد ۸۸ درصدی** در ارزش معاملات  
**آلومینیوم:**  
**رشد ۱۵ درصدی** در حجم و **رشد ۱ درصدی** در ارزش معاملات  
**روی:**  
**رشد ۵۲ درصدی** در حجم و **رشد ۳۷ درصدی** در ارزش معاملات



اوره دفتر توسعه    متانول دفتر توسعه



✓ در رینگ محصولات پتروشیمی از ابتدای سال تا پایان هفته جاری به نسبت مدت مشابه سال قبل، شاهد ۱۵ درصد رشد در حجم و ۲۱ درصد رشد در ارزش معاملات بودیم.

✓ طی هفته جاری نیز شاهد **افت ۴** درصدی در حجم و در ارزش معاملات **افت ۸** درصد به نسبت هفته گذشته بودیم.

**اوره:** "دفتر توسعه صنایع پایین دستی"، در تاریخ ۲۸ خرداد ماه، نرخ اوره گرانول را ۶۶۱۳ تومان به ازای هر کیلوگرم و نرخ تسعیر ارز را ۲۸۵۰۰ تومان اعلام کرده است که به معنای اوره ۲۳۲ دلاری به ازای هر تن است.

**متانول:** "دفتر توسعه صنایع پایین دستی"، در تاریخ ۲۸ خرداد ماه، نرخ متانول ۵۰۶۸ تومان به ازای هر کیلوگرم و نرخ ارز را ۲۸۵۰۰ تومان اعلام کرده است که به معنای متانول ۱۷۷ دلاری به ازای هر تن است.

شرکت فولاد امیرکبیر کاشان تحت نام شرکت صنایع گالوانیزه فجر سپاهان در اسفندماه ۱۳۷۴ با هدف تولید ورق گالوانیزه به روش غوطه‌وری گرم مداوم، تأسیس شد. این شرکت اولین تولیدکننده ورق گالوانیزه گرم در ایران است. محصول اصلی شرکت فولاد امیرکبیر کاشان ورق گالوانیزه است. شرکت در سال ۱۳۸۳ در سازمان بورس اوراق بهادار تهران پذیرفته شد. این سهم حدود ۷/۰ درصد از صنعت فلزات اساسی است و با ارزش بازاری حدود ۶۳۰۰ همت در حال معامله می باشد. در حال حاضر، شرکت فولاد امیرکبیر کاشان جزو شرکت های فرعی شرکت سرمایه گذاری تجاری شستان (سهامی خاص) و واحد تجاری نهایی صندوق بازنستگی نیروهای مسلح (ساتا) است. در سال های اخیر به طور متوسط حدود ۹۲ درصد از فروش، مربوط به فروش داخلی بوده است. تنها محصول صادراتی شرکت ورق گالوانیزه می باشد که نسبت به سال گذشته حدود ۱۱ درصد افزایش یافته است. ورق گالوانیزه شرکت امیرکبیر کاشان به روش غوطه‌وری گرم و به سه شکل رول، ورق مسطح و فرم دار تولید می شود.

صورت سود و زیان		۱۴۰۰	۱۴۰۱	برآورد ۱۴۰۲
فروش	۵۲,۵۵۶,۶۸۴,۰۰۰	۱۰۰٪	۵۳,۵۷۹,۳۵۷,۰۰۰	۱۰۰٪
بهای تمام شده کالای فروش رفته	(۴۴,۶۳۳,۰۳۲,۰۰۰)	-۸۵٪	(۴۴,۷۵۲,۱۷۳,۰۰۰)	-۸۴٪
سود (زیان) ناخالصی	۷,۹۲۳,۶۵۲,۰۰۰	۱۵٪	۸,۸۲۷,۱۸۴,۰۰۰	۱۶٪
هزینه های عمومی، اداری و فروش	(۵۶۲,۱۹۵,۰۰۰)	-۱٪	(۷۹۶,۳۴۹,۰۰۰)	-۱٪
سایر درآمدها و هزینه ها	۵۵۷,۹۹۰,۰۰۰	۱٪	۱,۳۱۴,۹۲۲,۰۰۰	۲٪
سود (زیان) عملیاتی	۷,۹۱۹,۴۴۷,۰۰۰	۱۵٪	۹,۳۴۵,۷۵۷,۰۰۰	۱۷٪
هزینه های مالی	(۳۱۵,۶۰۴,۰۰۰)	-۱٪	(۷۶۱,۰۰۸,۰۰۰)	-۱٪
سایر درآمدها و هزینه های غیر عملیاتی	۱,۵۵۶,۴۰۵,۰۰۰	۳٪	۶۰۶,۱۴۷,۰۰۰	۱٪
سود (زیان) قبل از کسر مالیات	۹,۱۶۰,۲۴۸,۰۰۰	۱۷٪	۹,۱۹۰,۸۹۶,۰۰۰	۱۷٪
مالیات	(۹۵۸,۴۲۸,۰۰۰)	-۳٪	(۶۴۳,۱۲۳,۰۰۰)	-۱٪
سود (زیان) خالص	۸,۲۰۱,۸۲۰,۰۰۰	۱۶٪	۸,۵۴۷,۷۷۳,۰۰۰	۱۶٪
سود (زیان) خالص هر سهم	۳,۳۳۷		۳,۴۷۸	۱,۸۳۲
سرمایه	۲,۴۵۸,۰۰۰,۰۰۰		۲,۴۵۸,۰۰۰,۰۰۰	۸,۴۵۸,۰۰۰,۰۰۰
سود هر سهم براساس آخرین سرمایه	۹۷۰		۱,۰۱۱	۱,۸۳۲

مفروضات		
شرح	واحد	مقدار
نرخ دلار تیمایی	ریال	۴۵۰,۰۰۰
ورق گرم	دلار	۶۱۰
نرخ روی	دلار	۲,۳۰۰
میزان تولید محصول گالوانیزه	تن	۱۵۹,۰۰۰
نسبت ورق گرم به ورق فولاد مبارکه	درصد	۹۶٪
نسبت ورق گالوانیزه به ورق گرم فولاد مبارکه	درصد	۱۶۰٪
نسبت نرخ گالوانیزه صادراتی به داخلی	درصد	۷۰٪
تورم	درصد	۴۷٪
دستمزد	درصد	۳۰٪

نرخ ورق گرم (دلار)												دلار تیمایی (ریال)
۷۶۰	۷۴۰	۷۲۰	۷۰۰	۶۸۰	۶۶۰	۶۴۰	۶۲۰	۶۰۰	۵۸۰	۵۶۰	۱,۸۳۲	
۱,۸۳۹	۱,۷۴۹	۱,۶۵۹	۱,۵۶۹	۱,۴۸۰	۱,۳۹۰	۱,۳۰۰	۱,۲۱۰	۱,۱۲۱	۱,۰۳۱	۹۴۱	۳۶۰,۰۰۰	
۲,۰۴۹	۱,۹۵۴	۱,۸۶۰	۱,۷۶۵	۱,۶۷۰	۱,۵۷۵	۱,۴۸۱	۱,۳۸۶	۱,۲۹۱	۱,۱۹۷	۱,۱۰۲	۳۸۰,۰۰۰	
۲,۲۶۰	۲,۱۶۰	۲,۰۶۰	۱,۹۶۰	۱,۸۶۱	۱,۷۶۱	۱,۶۶۱	۱,۵۶۲	۱,۴۶۲	۱,۳۶۲	۱,۲۶۲	۴۰۰,۰۰۰	
۲,۴۷۰	۲,۳۶۵	۲,۲۶۱	۲,۱۵۶	۲,۰۵۱	۱,۹۴۷	۱,۸۴۲	۱,۷۳۷	۱,۶۳۲	۱,۵۲۸	۱,۴۲۳	۴۲۰,۰۰۰	
۲,۶۸۱	۲,۵۷۱	۲,۴۶۱	۲,۳۵۱	۲,۲۴۲	۲,۱۳۲	۲,۰۲۲	۱,۹۱۳	۱,۸۰۳	۱,۶۹۳	۱,۵۸۴	۴۴۰,۰۰۰	
۲,۸۹۱	۲,۷۷۶	۲,۶۶۲	۲,۵۴۷	۲,۴۳۲	۲,۳۱۸	۲,۲۰۳	۲,۰۸۸	۱,۹۷۴	۱,۸۵۹	۱,۷۴۴	۴۶۰,۰۰۰	
۳,۱۰۱	۲,۹۸۲	۲,۸۶۲	۲,۷۴۲	۲,۶۲۳	۲,۵۰۳	۲,۳۸۴	۲,۲۶۴	۲,۱۴۴	۲,۰۲۵	۱,۹۰۵	۴۸۰,۰۰۰	
۳,۳۱۲	۳,۱۸۷	۳,۰۶۳	۲,۹۳۸	۲,۸۱۳	۲,۶۸۹	۲,۵۶۴	۲,۴۳۹	۲,۳۱۵	۲,۱۹۰	۲,۰۶۶	۵۰۰,۰۰۰	
۳,۵۲۲	۳,۳۹۲	۳,۲۶۲	۳,۱۳۴	۳,۰۰۴	۲,۸۷۴	۲,۷۴۵	۲,۶۱۵	۲,۴۸۵	۲,۳۵۶	۲,۲۲۶	۵۲۰,۰۰۰	
۳,۷۳۳	۳,۵۹۸	۳,۴۶۴	۳,۳۲۹	۳,۱۹۴	۳,۰۶۰	۲,۹۲۵	۲,۷۹۱	۲,۶۵۶	۲,۵۲۱	۲,۳۸۷	۵۴۰,۰۰۰	
۳,۹۴۳	۳,۸۰۴	۳,۶۶۴	۳,۵۲۵	۳,۳۸۵	۳,۲۴۵	۳,۱۰۶	۲,۹۶۶	۲,۸۲۷	۲,۶۸۷	۲,۵۴۷	۵۶۰,۰۰۰	